

Découvrir le Forex auprès des meilleurs intervenants

Charles Dereeper

Édition « Découvrir le Forex auprès des meilleurs intervenants »
Copyright – Oct 2006, Édouard Valys Éditions
115 rue de l'Abbé Groult, 75015 Paris

Adresse site Internet : www.edouardvalys.com

Photomontage couverture : L'Abertignole, Alexandre Bertrel
Site internet : www.labertignole.com

Relecture orthographique : Luc Le Berre

La loi du 11 mars 1957 interdit des copies ou reproductions destinées à une utilisation collective. Toute représentation ou reproduction intégrale ou partielle faite par quelque procédé que ce soit, sans consentement de l'auteur ou de ses ayants droit, est illicite et constitue une contrefaçon sanctionnée par les articles 425 et suivants du Code Pénal.

ISBN : 2-915401-12-8

Note de l'éditeur

Les livres de trading sont remplis de jargon boursier abstrait et de notions techniques diverses. Ce qui peut poser un problème de compréhension pour certains d'entre vous. Pour y faire face, nous avons mis en place à partir de l'été 2005 un **dictionnaire** en libre accès sur notre site www.edouardvalys.com. Celui-ci va être progressivement enrichi. Il a pour objectif de vous faciliter, à l'aide de définitions et d'illustrations, la compréhension du langage employé par les traders.

Nous vous invitons donc à aller le consulter en cas d'interrogations de votre part. Et si vous ne trouvez pas une notion dont vous avez besoin, envoyez nous une demande de définitions à l'adresse suivante : contact@edouardvalys.com. Nous y répondrons en complétant le dictionnaire.

Autre point : **nous publions sans réécriture les textes des auteurs**. La finance, la spéculation boursière et le trading sont des sujets techniques et pratiques. Edouard Valys éditions ne privilégie pas forcément les auteurs capables de produire des œuvres d'une qualité littéraire, mais ceux aptes à proposer des solutions, des réflexions et des aides. Si la présence de fautes d'orthographe (nous les chassons pourtant), de lourdeurs de style ou de présentations graphiques non conventionnelles vous dérangent ou vous inquiètent, nous en sommes désolés. Mais nous espérons au delà de la forme que vous consacrerez votre concentration au fond et aux idées.

En toute franchise, le Forex⁽¹⁾ n'est pas bien différent des actions

Souvenez-vous !

Un jour, vous vous êtes acheté une voiture. Je ne rentrerai pas dans les critères qui vous ont amené à privilégier tel modèle par rapport à telle marque...

Ce qui m'intéresse, c'est de savoir si vous avez soulevé le capot du moteur afin de déterminer précisément les paramètres mécaniques et techniques mis en place par le constructeur. Hum, vu que de l'aveu même des garagistes, l'électronique est désormais partout présente et que les moteurs sont capables d'auto-diagnostiquer leurs pannes, je doute que vous vous soyez longtemps prélassés devant ce tas de ferraille scientifiquement assemblé.

¹ Foreign Exchange

Découvrir le Forex auprès des meilleurs intervenants

Si je spécule un minimum, ce qui vous a intéressé dans votre voiture, c'est plus l'aspect visuel du véhicule, ses performances, son aura sociale, sa fonction... Est-ce que le fait de ne rien comprendre au fonctionnement de votre mécanique vous a empêché de vous en servir ? J'en doute aussi. Vous avez simplement passé les vitesses et appuyé sur les pédales en écoutant le son de votre moteur, sans trop savoir ce qui s'y passait vraiment à l'intérieur. Ce qui importe, c'est, finalement, de rouler en fonction de vos besoins.

Question ! Pourquoi en serait-il autrement du Forex ?

Il faut aborder ce jeu de la même manière.

Rares sont les investisseurs à démarrer leurs aventures financières par le Forex. Les premières expériences ont presque toujours lieu en bourse, sur le marché des actions. Le Forex arrive dans un second temps.

Basiquement, qu'est-ce que ce Forex ? Il représente en fait le marché mondial des changes. Au lieu d'y échanger et de spéculer sur des parts d'entreprises (les actions), on fait la même chose, mais sur des devises. Dans la logique présentée ci-dessus, peu importe ce qu'elles représentent. Focalisons nous essentiellement sur les potentialités de ce produit ! D'ailleurs, connaissez-vous intégralement la vie et l'état des entreprises que vous mettez dans votre portefeuille ? Probablement non, surtout avec les grandes multi-nationales qui réunissent parfois plusieurs milliers de filiales. Impossible donc.

Remplacez ces entreprises par une devise et vous voilà promu intervenant sur un marché international de changes... Les noms n'ont plus la même couleur, mais les principes de la spéculation financière sont exactement les mêmes.

Découvrir le Forex auprès des meilleurs intervenants

Je ne crois pas que vous ayez besoin de soulever le capot du moteur pour étudier le fonctionnement des cotations et apprécier les subtilités des changes. La finalité de tout investisseur est de gagner de l'argent. Je dirais même, de gagner un maximum d'argent en un minimum de temps.

Le Forex doit être considéré comme un autre terrain de jeu, offrant des opportunités différentes de celles des actions. Il n'est pas mieux ou moins bien. Cependant, les courtiers du Forex prennent souvent un malin plaisir à mettre en lumière les avantages des devises par rapport aux actions; n'avez-vous jamais lu : « pas de frais de courtages, des cotations 24h/24 ou une liquidité abondante » ? C'est quelque part un piège, car ces arguments détournent votre regard du véritable intérêt des changes, à savoir la différence des comportements des cours sur un plan technique, et surtout, la faible corrélation avec les actions : la bourse peut s'écrouler dans son ensemble, tandis que vos positions Forex grimpent dans le bon sens ou stagnent !

La vérité est très simple : actions ou devises, un marché financier reste un lieu de cotations qui oppose une offre à une demande. Les principes sont universels. Si demain les matières premières ou les taux d'intérêts étaient tous réunis sur une même place mondiale avec des facilités d'accès et d'investissement identiques aux devises, le résultat et les enjeux seraient les mêmes. Il ne faut pas avoir peur de l'inconnu, les changes comme les actions ne varient que dans deux sens : la hausse et la baisse. Vous avez autant (ou aussi peu) de chances de gagner sur les actions que sur les devises. Ce sont les mêmes graphiques, à quelques détails de durée près.

En préparant ce livre j'ai entendu beaucoup de mauvaises langues expliquer que les investisseurs particuliers n'avaient pas leur place sur ce marché international des changes, qu'ils n'avaient aucune chance contre les professionnels... Ce qui ne m'a pas empêché de

Découvrir le Forex auprès des meilleurs intervenants

rencontrer par ailleurs des intervenants non professionnels qui parvenaient à exploiter à merveille le Forex.

C'est l'éternelle histoire du verre à moitié plein et à moitié vide. Par quel côté le regardez-vous ? Qui allez-vous écouter ? Ceux qui exploitent l'opportunité existante ou les théoriciens qui commentent et conseillent dans le vide... ou ne parviennent pas à tirer leur épingle du jeu ?

Partie 1 :

Les notions dont vous avez
besoin pour démarrer

Découvrir le Forex auprès des meilleurs intervenants

Comment compte-t-on les gains et les pertes ?

C'est qu'ils parviendraient presque à nous embrouiller...

Je ne sais pas si vous avez déjà lu une explication de ce qui se passe lorsque vous achetez une devise, mais généralement, en ce qui me concerne, j'ai rapidement mal à la tête. Je dois même avouer que je décroche avant la fin des démonstrations.

C'est, comme je l'expliquais au tout début de ce livre, l'histoire de soulever ou non le capot pour comprendre le fonctionnement du moteur.

J'ai toujours considéré une devise comme un simple actif financier, à acheter et vendre.

Découvrir le Forex auprès des meilleurs intervenants

Avec une action, c'est simple, si vous achetez à 100 euros et que vous revendez à 110 euros, vous gagnez 10% ou 10 euros.

Avec les devises, il y a une subtilité. C'est qu'on ne peut pas acheter une devise sans en vendre une autre en face. Du coup, on se retrouve avec un produit en deux dimensions. Et là, c'est moins marrant à expliquer au néophyte. Surtout en tant qu'auteur.

Je vais donc choisir l'angle de « combien on gagne » pour vous l'expliquer. Car si vous êtes aussi cupide que je le suis, ce qui vous intéresse est la même chose que moi, à savoir, combien on peut gagner... et en plus, je vais faire plein de beaux dessins, parce qu'une image c'est moins fatiguant pour les neurones que des chiffres et des mots...

Comment ça se passe CON-CRE-TEMENT, donc ?

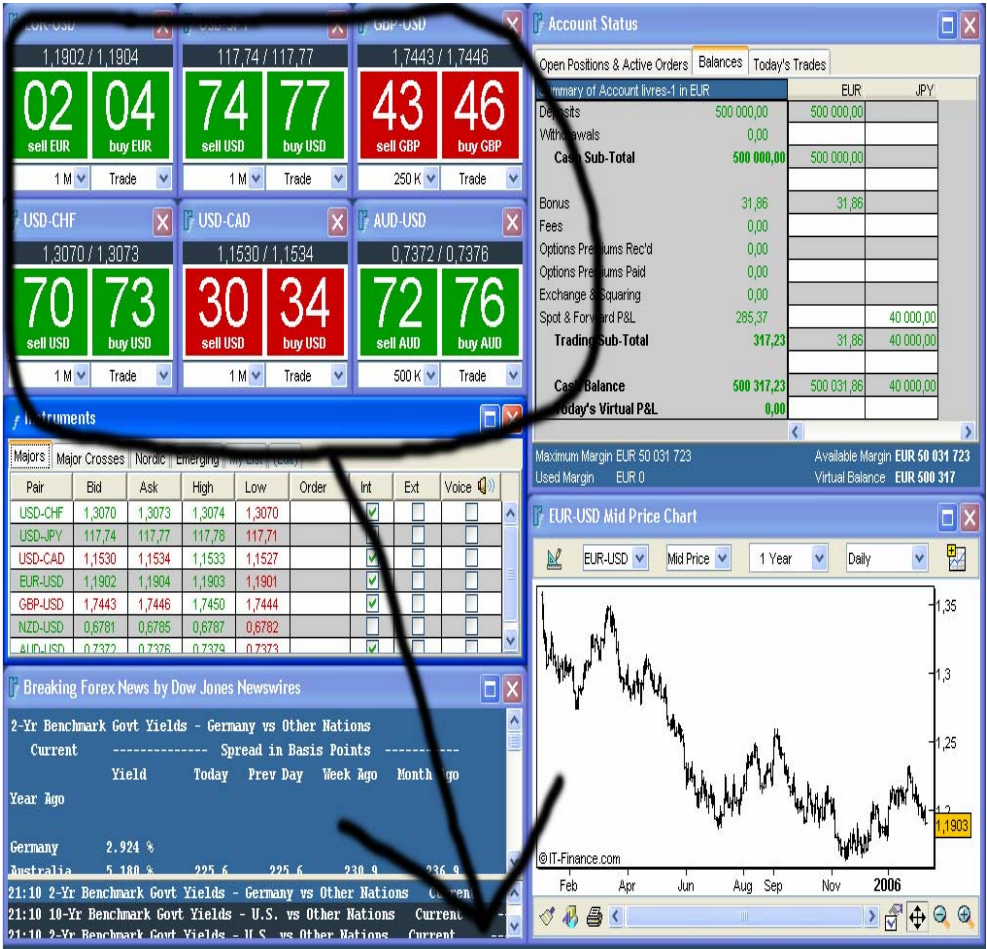
Pour jouer sur les devises, il est nécessaire de passer par un courtier qui donne accès aux cotations en direct. Je reviendrai sur le choix des courtiers et des zones d'ombre dans les chapitres suivants. En attendant, n'édulcorons pas la réalité.

Ce livre porte sur le jeu-concours « devises » organisé par le magazine Capital et le courtier Realtime Forex. La plate-forme www.realtimeforex.com sera donc, en toute logique, utilisée à titre de support de démonstration.

La société www.prorealtime.com est le fournisseur de www.realtimeforex.com au niveau de l'outil graphique. Mécaniquement, les graphiques de cours qui seront présentés dans cet ouvrage, seront donc principalement réalisés avec.

Découvrir le Forex auprès des meilleurs intervenants

Voici donc à quoi ressemble une plate-forme de cotations pour accéder et jouer sur le Forex :



En haut à gauche, les cotations des six principales devises. Le chiffre vert 02 / 04 tout en haut à gauche signifie 1,1902 / 1,1904 pour l'euro contre dollar. Ensuite vient le dollar contre yen à 117,74 / 117,77.....

Découvrir le Forex auprès des meilleurs intervenants

The screenshot displays a comprehensive Forex trading interface. At the top, there are three panels for major currency pairs: EUR-USD (1,1902 / 1,1904), USD-JPY (117,74 / 117,77), and GBP-USD (1,7443 / 1,7446). Each panel shows bid and ask prices in large green or red numbers, along with 'sell' and 'buy' buttons and a 'Trade' button. Below these are panels for USD-CHF, USD-CAD, and AUD-USD, also showing bid/ask prices and trade buttons.

The 'Account Status' panel on the right provides a detailed summary of the account's financial state in EUR and JPY. It includes a table for 'Summary of Account Inves-1 in EUR' and 'Today's Trades'.

	EUR	JPY
Deposits	500 000,00	500 000,00
Withdrawals	0,00	
Cash Sub-Total	500 000,00	500 000,00
Bonus	31,86	31,86
Fees	0,00	
Options Premiums Rec'd	0,00	
Options Premiums Paid	0,00	
Exchange & Squaring	0,00	
Spot & Forward P&L	285,37	40 000,00
Trading Sub-Total	317,23	31,86
Cash Balance	500 317,23	500 031,86
Today's Virtual P&L	0,00	

The 'Instruments' panel shows a table of major currency crosses with columns for Pair, Bid, Ask, High, Low, Order, Int, Ext, and Voice. The 'EUR-USD Mid Price Chart' shows a line graph of the EUR-USD mid price from February to November 2006, with a current price of 1,1903 highlighted.

The 'Breaking Forex News by Dow Jones Newswires' panel displays benchmark government yields for Germany, Australia, and the U.S., including current yields and spreads in basis points.

En haut à droite, ce sont les outils pour évaluer les gains et pertes en temps réel pour chacune de vos positions, ainsi qu'un récapitulatif de l'état de votre compte. C'est très pratique dans la mesure où cela évite « la prise de tête » des différentes conversions entre devises. Tout est calculé automatiquement, quelles que soient le nombre de devises sur lesquelles on joue.

Découvrir le Forex auprès des meilleurs intervenants

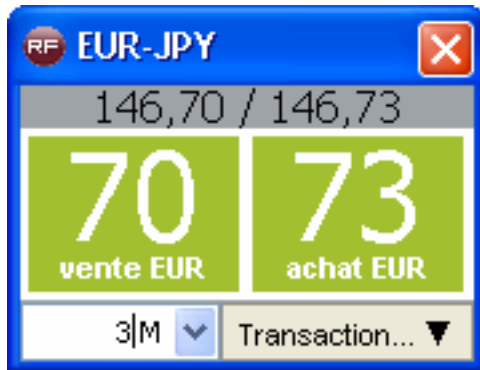
Il existe d'autres fenêtres. En bas à gauche de l'écran par exemple, vous trouvez différents flux de news spécialisées sur le marché des changes. Et en bas à droite, l'application graphique qui permet de suivre les différentes devises sur toutes les échelles de temps, avec de nombreux indicateurs d'analyse technique.

Voilà, en synthèse, l'univers qu'un néophyte découvre lorsqu'il décide de s'aventurer sur le Forex.

Comment joue-t-on ?

Le choix est binaire : achat (BUY) ou vente (SELL), la variation aussi : hausse ou baisse...

Prenons l'euro contre yen. Voici sa cotation :



www.realtimeforex.com

Si je veux acheter, afin de jouer la hausse de l'euro contre yen, je double-clique sur le 73 à droite. Une fenêtre s'ouvre :

Découvrir le Forex auprès des meilleurs intervenants

RF Ticket de Deal EUR-JPY spot

Compte: **livres-1** Date Valeur: **04/08/06**

Vente à 146,70 **Achat à 146,73**

Introduisez le montant à acheter

Achat EUR 3 M ▼

Contre JPY 440'190'000 ▼

Ouvrir un ticket d'ordre une fois cette transaction executée

ACHETER EUR **FERMER**

www.realtimeforex.com

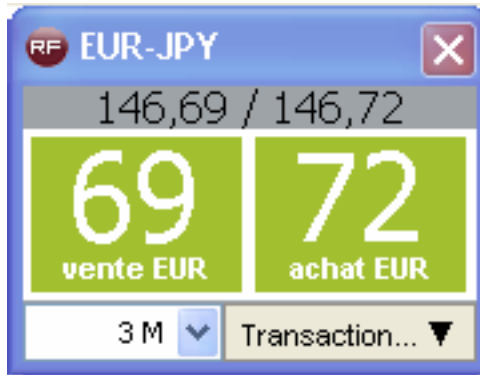
En haut à droite, je retrouve mon ordre d'achat avec le cours à 146.73. J'ai également la quantité de l'ordre au milieu : achat 3 millions d'euros contre 440.190.000 yens. Ce 440.190.000 est calculé automatiquement. Heureusement d'ailleurs. Il signifie que je peux acheter ce montant de yen avec mes trois millions d'euros.

Si je clique en bas à gauche (**sur ACHETER EUR**), au bout de la flèche, je confirme cet ordre qui se retrouve exécuté en une seconde

Découvrir le Forex auprès des meilleurs intervenants

ou deux sur le Forex. Me voici donc acheteur. Si l'euro grimpe contre le yen, j'encaisse. Si en revanche, l'euro baisse, je perds...

Imaginons maintenant que je souhaite jouer la baisse de l'euro contre yen. Voici la nouvelle cotation :



Je double-clique sur le 69 à gauche. La même fenêtre s'ouvrira pour me confirmer mon ordre de vente.

Découvrir le Forex auprès des meilleurs intervenants

RF Ticket de Deal EUR-JPY spot

Compte: **livres-1** Date Valeur: **04/08/06**

Vente à 146,69 **Achat à 146,72**

Introduisez le montant à vendre

Vente EUR 3 M ▾

Contre JPY 440'070'000 ▾

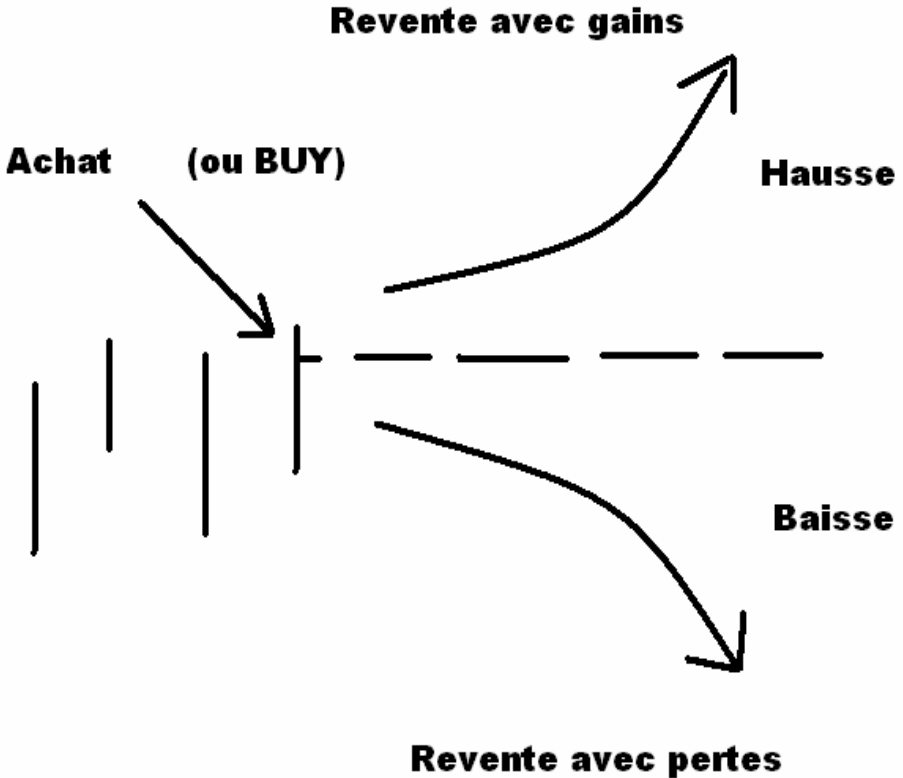
Ouvrir un ticket d'ordre une fois cette transaction exécutée

VENDRE EUR **FERMER**

En bas à gauche, il suffit de cliquer sur **VENDRE EUR** et votre ordre est exécuté sur le marché.

Découvrir le Forex auprès des meilleurs intervenants

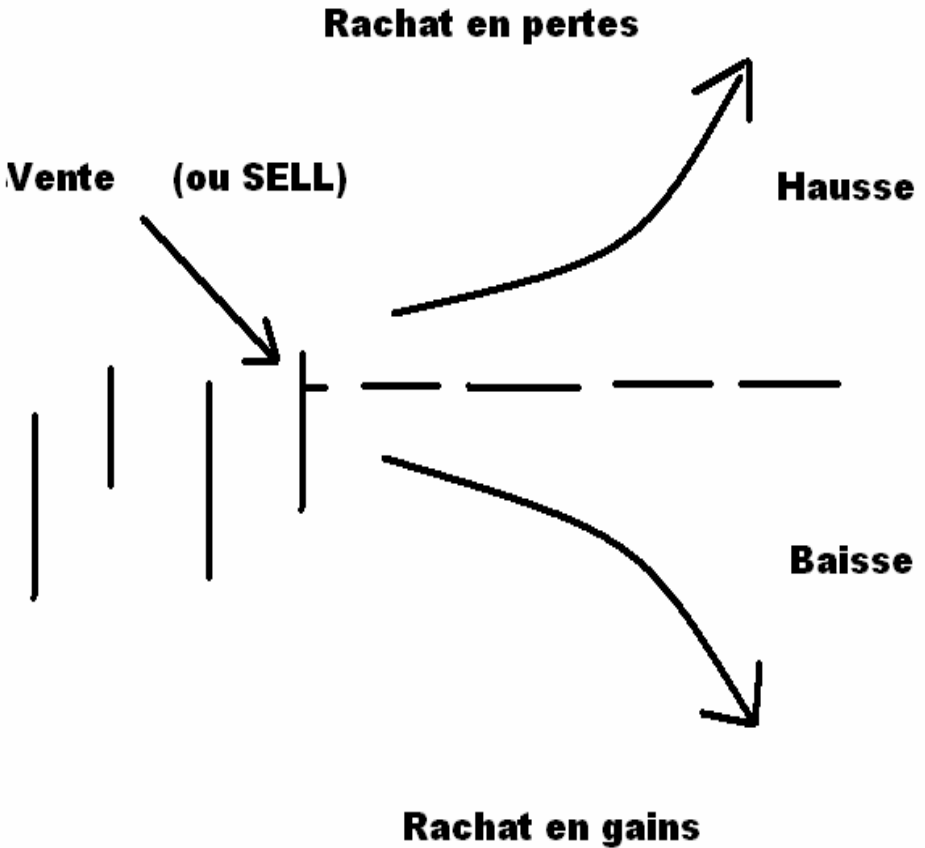
A ce stade, quelques précisions de vocabulaire s'imposent.



On peut acheter pour initier une position haussière et vendre pour solder une position haussière, que ce soit en gain ou en perte.

Découvrir le Forex auprès des meilleurs intervenants

Mais :



On peut vendre pour initier une position baissière et non pas pour déboucler un achat. Et on peut acheter pour solder une position vendeuse qui gagne lorsque le marché baisse. Attention à bien maîtriser la mécanique des deux sens de marché et ne pas se tromper dans le passage des ordres.

Découvrir le Forex auprès des meilleurs intervenants

Je précise ce point, car la plupart des investisseurs en bourse ne jouent qu'à la hausse, dans l'espoir de revendre plus cher. Sur le Forex, il n'y a aucun biais structurel haussier (avec la création de valeur des entreprises, matérialisée par les dividendes) comme sur les actions. Il faut donc abandonner la logique d'achat à long terme. Une devise monte ou baisse, sans distinction, autour d'un prix d'équilibre à long terme. Et un spéculateur gagne et perd à la hausse ou à la baisse.

Ainsi :

Pour GAGNER :

ACHAT avec revente plus cher ou VENTE avec rachat moins cher.

Pour PERDRE ? Hum, vous aurez tout loisir d'expérimenter cela lors de vos premières opérations... vous comprendrez alors très vite le principe des pertes...

Poursuivons...

Imaginons que l'EUR/JPY cote 139,96/139,99.

1 million d'euros peut être échangé en un peu moins de 140.000.000 de yen.

Alors combien cela peut-il nous rapporter ?

L'unité de mesure sur le Forex est le « pip » (ou 1 tick ou un point de base...).

Si l'euro contre yen cote 139,96/139,99 et qu'il grimpe de « 1 pip », la fourchette devient 139,97/140,00. Ca veut dire que vous pouvez

Découvrir le Forex auprès des meilleurs intervenants

maintenant acheter à 140,00 contre 139,99 précédemment. Idem à la vente.

ON ACHÈTE la partie DROITE de la fourchette et on VEND la partie GAUCHE de la fourchette.

Par rapport à la première cotation de 139,96/139,99, une hausse de « 5 pips » donnera une fourchette de cotations de 140,01/140,04.

Et une baisse de « 5 pips » provoquera une cote de 139,91/139,94.

Alors combien vaut ce PIP pour une position de 1 million d'euros en YEN ?

Il représente 10.000 YEN. Ainsi, à chaque fois que l'EURO/YEN se déplace de 1 PIP, votre position varie de 10.000 YEN.

10.000 YEN avec une cotation de 139,96 euros, cela nous donne **71,4 euros le PIP**. Il faut diviser votre montant de YEN par sa valeur en euros !

Compiqué ? Définitivement, oui ! Ce n'est pas grave...

La plate-forme de Realtime Forex, comme celles des concurrents, calcule tout cela pour vous, en temps réel...

Par exemple, si vous souhaitez acheter 1 million d'euros contre le dollar qui cote au moment où j'écris 1,1894/1,1896, la machine m'indique que la valeur de 1 PIP représente 100 dollars, soit un peu plus de 80 euros lorsqu'on convertit les 100 dollars en euros.

Écrit de la sorte, sur une page blanche, c'est relativement abstrait. Mais dans la réalité, avec les compteurs des positions qui tournent en temps réel sur la plate-forme, la gymnastique du passage entre les différentes devises se comprend rapidement. Et puis, la seule chose

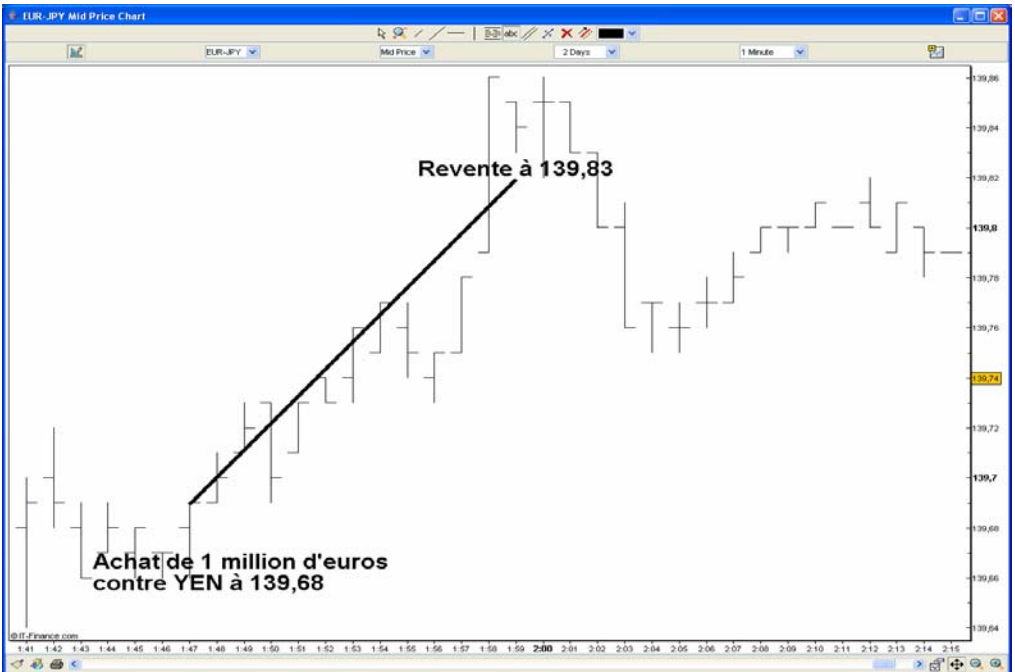
Découvrir le Forex auprès des meilleurs intervenants

qui est intéressante, c'est la case qui indique le montant de gains ou de pertes en euros sur votre compte. Le reste, à vrai dire, est-ce vraiment si essentiel ? Pas bien sûr...

En synthèse, lorsqu'on prend une position acheteuse de 1 million d'euros, celle-ci est convertie dans une autre devise. D'où d'ailleurs l'idée d'acheter de l'euro CONTRE dollar ou CONTRE yen, etc. En clair, on a de l'EURO au départ et on se retrouve avec une devise étrangère à l'arrivée.

Ensuite, on sait ce qu'on gagne en utilisant le PIP comme unité de mesure.

Regardons une opération dans le détail :



Découvrir le Forex auprès des meilleurs intervenants

139,83 moins le cours d'achat à 139,68, cela nous donne 15 PIPS de profits. 15 PIPS en sachant qu'un PIP vaut 10.000 YENS avec une position d'1 million d'euros pour un cours de 139,75 environ.

Nous obtenons au total 150.000 YENS de profits ou encore environ 1072 euros de gains (on divise 150.000 YENS par 139,83, le cours de revente).

Si on avait vendu 1 million d'euros contre yen au départ à 139,68 en anticipant la baisse et racheté en pertes à 139,83, ce sont les mêmes chiffres, au détail près que vous mettez un moins devant... pour résultats négatifs... ça vous apprendra à vous tromper de sens...

Résumons en une dizaine de lignes le jeu des devises :

Si vous achetez, il suffit de regarder le graphique de la plateforme : les cours doivent monter. S'ils chutent, vous êtes en train de perdre votre argent. D'ailleurs, vous disposez d'un tableau pour calculer le montant de vos gains et pertes. Et, également, des fourchettes de prix afin de pouvoir rapidement et facilement passer les ordres. Si vous jouez à la baisse en vendant, les cours doivent chuter vers le bas pour gagner ! Sinon, s'ils montent, vous êtes à nouveau en train de perdre votre chemise...

Le reste, franchement, c'est secondaire !

A propos des fourchettes de cotations...

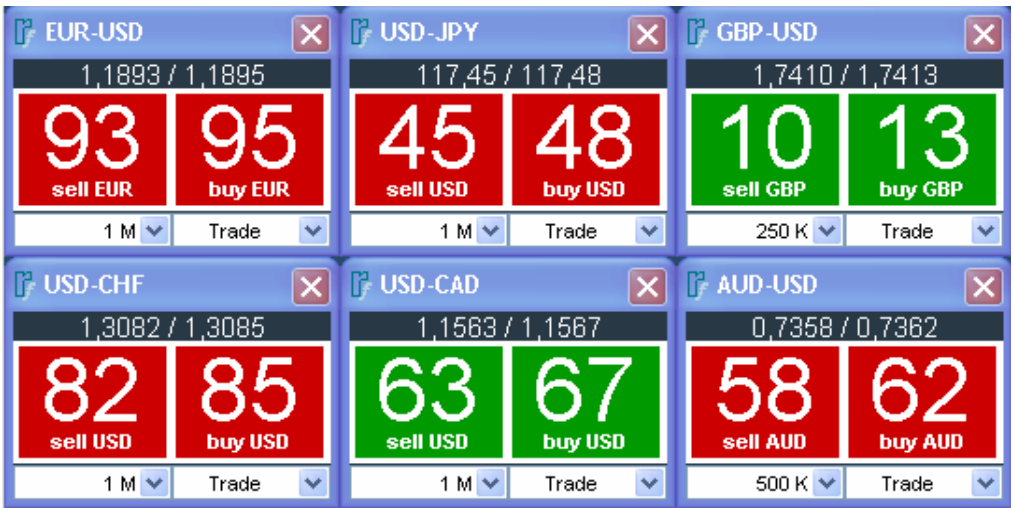
Tiens, ça bouge dans tous les sens...

Lorsque j'ai découvert le Forex, je me souviens clairement m'être posé comme première question : combien peut-on gagner à ce jeu ? Ce fut l'objet du premier chapitre de ce livre.

La deuxième question qui m'est venue dans la foulée, est de savoir ce que pouvait bien vouloir dire « fourchettes » de cotations, à l'image de la petite photo qui suit... Je les ai regardées bouger dans tous les sens avec une certaine curiosité...

Qu'est-ce que c'est que ce truc ? Me suis-je interrogé !

Découvrir le Forex auprès des meilleurs intervenants



www.realtimeforex.com

Si vous regardez attentivement, certains écarts représentent une valeur de 2 PIPS, notamment l'EURO DOLLAR (indiqué par EUR-USD) en haut à gauche (93/95). Alors qu'en bas à droite, le dollar Australien contre DOLLAR US (AUD-USD) a une fourchette de 4 PIPS (58/62).

Pourquoi ?

Pour commencer, on ne parle pas d'ECART dans l'univers du Forex, mais de SPREAD !

Ensuite, quand j'ai cherché les réponses, j'ai découvert que le Forex était un marché de gré à gré, aux mains de « market makers », et non un marché organisé et centralisé, comme les actions ou les marchés à terme de contrats FUTURES.

Que veut dire ce jargon ?

Découvrir le Forex auprès des meilleurs intervenants

Sur les actions ou les marchés à terme, l'offre et la demande des intervenants est confrontée en direct. Si un acheteur est prête à payer une action 100 euros et que le premier vendeur prêt à céder ses titres en veut 108 euros, le SPREAD a une amplitude de 8%, la fourchette étant alors 100/108 euros (en offre et demande).

Pour les actions les plus liquides, le SPREAD est de quelques cents seulement, parce que les acheteurs et vendeurs sont tellement nombreux (LA LIQUIDITE !) qu'une contrepartie existe à tous les niveaux de prix.

En conséquence, la quantité d'intervenants sur le marché des actions ou à terme, impacte directement l'attractivité de la fourchette achat/vente.

A la différence des marchés de gré à gré du Forex où le market maker joue le rôle de contrepartie en maintenant en permanence un écart relativement fixe sur la fourchette. La liquidité est donc pratiquement garantie et ne dépend pas du nombre d'acheteurs et de vendeurs présents sur le marché.

Toutefois, j'ai creusé un peu le sujet car les markets makers ont la facheuse réputation de bouger leurs fourchettes en fonction de leurs intérêts personnels. Qui n'a pas pesté contre les cotations des options et des warrants, notamment au moment où la volatilité augmente et le SPREAD devient prohibitif. « C'est la gestion du risque », qu'ils nous racontent depuis des années... bien sûr on y croit... surtout lorsqu'on découvre les profits de certains départements market making au sein des banques...

Mais revenons à notre sujet. En fait, il existe pour les devises un marché interbancaire tenu et organisé par les plus grands établissements bancaires dans le domaine (DEUTSCHE BANK, HSBC, JP MORGAN...). Le spread des fourchettes est souvent de 1,5 PIPS pour les principales devises. Ces **Forex Dealer Members**

Découvrir le Forex auprès des meilleurs intervenants

gèrent littéralement le marché mondial des changes, tant au niveau des backs offices que des positions, des financements ou des cotations... (à noter qu'il existe des grands fournisseurs de cotations : il s'agit d'EBS et de Reuters).

Et nous là-dedans ? Nous portons le délicat nom de **Retail Forex Traders**. Nous ne tradons pas sur le marché interbancaire qui est finalement une sorte de marché de gros.

Entre celui-ci (les gros poissons !) et nous, sales petits investisseurs assoiffés de plus-values, existe effectivement des **Forex Market Makers**, chargés, en quelque sorte, de revendre aux petits ce qu'ils achètent aux gros.

Par un effet de miroir, ils encadrent les SPREAD du marché interbancaire tout en prenant leurs marges. C'est grâce à eux que le Forex s'est démocratisé et que l'ensemble des investisseurs particuliers peut facilement accéder désormais à la spéculation sur devises.

Dernière information, il existe peu de Forex Markets Makers (environ 5 en Europe), et une multitude de courtiers FOREX.

Quelle est la différence ?

En fait, les courtiers Forex revendent à leurs clients, moyennant commission de la part des Forex Markets Makers, le SPREAD des différentes devises. Ils réalisent donc un travail commercial en habillant à leur manière la plate-forme et les cotations du Market Maker.

Autant alors ouvrir un compte directement chez le fabricant des prix, à savoir le Forex Market Maker.

Découvrir le Forex auprès des meilleurs intervenants

Autre point à connaître, certains courtiers revendent la fourchette du marché interbancaire pratiquement en l'état (donc, sans écarter le SPREAD en margeant dessus) en prenant simplement une commission de courtage classique comme sur les actions. Ce type d'offre peut être particulièrement intéressant pour les SCALPERS très dynamiques.

Bon à savoir, la firme Realtime Forex (qui fait partie des 5 Forex Markets Makers européens) propose 2 PIPS de spread standard sur la parité Euro/dollar. Autant dire qu'elle adopte, au niveau commercial, une position agressive sur ce créneau. C'est donc une opportunité.

En revanche, elle va proposer 3 ou 4 PIPS sur d'autres devises, une offre moins attractive pour les « SCALPERS » (les DAY TRADERS qui travaillent à un horizon très court de quelques minutes, opérant plusieurs dizaines de fois dans une même séance) qui seront gênés par le coût du SPREAD dans leurs allers et retours.

En dehors des SCALPERS, pour les autres catégories d'intervenants, et notamment ceux qui cherchent à capter des mouvements d'au moins 15 à 20 PIPS, la notion de SPREAD perd de son importance.

Découvrir le Forex auprès des meilleurs intervenants

Les principales devises du Forex

Symbol	Country	Currency
USD	United States	Dollar
EUR	Euro members	Euro
JPY	Japan	Yen
GBP	Great Britain	Pound
CHF	Switzerland	Franc
CAD	Canada	Dollar
AUD	Australia	Dollar

Le trading 24h/24

C'est une réalité. Il est possible d'intervenir en permanence sur le marché des devises. Si vous êtes insomniaque comme moi, vous allez rapidement considérer ce jeu comme une aubaine passionnante pour occuper vos nuits... Fini les reportages animaliers et les séries bidons permettant d'assurer les quotas de productions tv françaises...

Les graphiques du Forex sont quand même nettement plus exigeants en terme de neurones...

Découvrir le Forex auprès des meilleurs intervenants

Le Forex suit le soleil tout autour du globe, du lundi au vendredi, selon le tableau suivant :

Time Zone	New York	GMT
Tokyo Open	7:00 pm	0:00
Tokyo Close	4:00 am	9:00
London Open	3:00 am	8:00
London Close	12:00 pm	17:00
New York Open	8:00 am	13:00
New York Close	5:00 pm	22:00

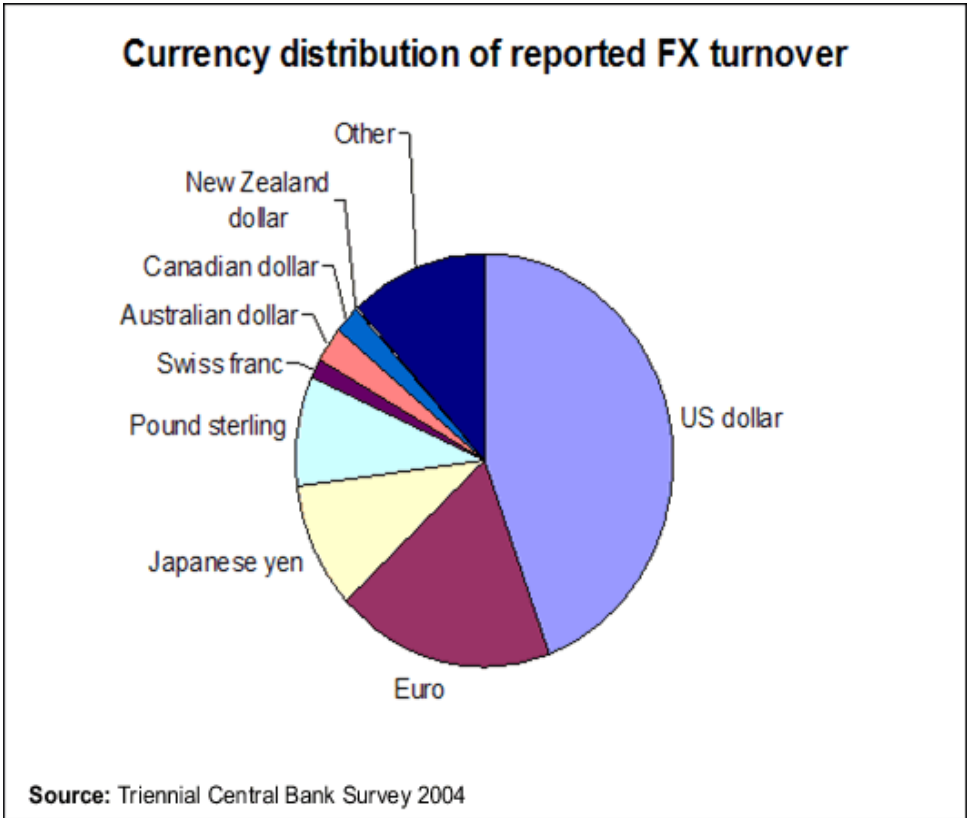
La liberté de la taille des positions

Un autre des avantages du Forex est de n'imposer aucune taille de contrats ou de positions. Vous pouvez découper votre capital et votre effet de levier comme bon vous semble, contrairement aux marchés à terme d'indices boursiers qui vous imposent une taille standard d'ordres.

Découvrir le Forex auprès des meilleurs intervenants

La place des devises par rapport aux autres

Le roi dollar poursuit son règne, même s'il doit commencer à partager un peu plus avec l'euro et le traditionnel yen !



Découvrir le Forex auprès des meilleurs intervenants

Autre avantage du Forex

Il est impossible de réaliser un « corner » sur ce type de marché. Ce qui signifie que les manipulations sont pratiquement nulles, contrairement au fantasme des particuliers. La banque centrale d'Angleterre a pris une déculottée en 1992 face à Georges Soros et ses petits copains en tentant de défendre sa devise, ce qui revient concrètement à dire qu'elle manipulait le cours dans un sens et qu'elle a échoué à vouloir battre le marché.

Aujourd'hui, les volumes de transactions ont explosé. Personne n'a vraiment les moyens d'imposer sa volonté durablement à une devise. Et c'est tant mieux!

En effet, combien de fois, un ou plusieurs gérants de Sicav décident d'entrer ou de sortir d'un titre suite à un changement de recommandation d'un bureau d'analyse ; vous voyez alors vos positions exploser dans un sens ou dans l'autre. La formidable liquidité du Forex vous protège de l'impact des mouvements des gros joueurs. Cela fait un risque chaotique de moins à gérer.

Découvrir le Forex auprès des meilleurs intervenants

A propos des courtiers, si innocents...

Comment choisir sans se faire avoir ?

Dans le chapitre précédent, nous avons vu que les Markets Makers vivaient en partie du SPREAD de la fourchette, celle-ci représentant l'écart entre les prix de gros du marché interbancaire et ceux auxquels on revend aux petits investisseurs. Une réelle bataille marketing se joue à ce niveau, un peu comme en informatique sur les appareils photos numériques, où le nombre de pixels du capteur a longtemps fait l'objet d'une course à la taille et d'une communication un brin obsessionnelle... Ah, il fait QUE 4 millions de pixel ton appareil? Ben moi, le mien en fait 5 millions, nananère...

Découvrir le Forex auprès des meilleurs intervenants

Mais en dehors de la taille du SPREAD vous allez découvrir ici une liste non exhaustive des petits péchés que nos amis BROKERS / MARKETS MAKERS ne nous racontent pas dans leurs dépliants commerciaux... Ça permet, en quelque sorte, de mettre du beurre bien frais dans leurs épinards déjà bien verts...

J'ai, dans un lointain passé, commis moi-même quelques erreurs de jeunesse pas très catholiques en tant que professionnel de la finance. Ce qui m'a valu un carton rouge de la part de l'AMF, une chose dont je me serais bien passé. Mais puisque l'AMF insiste en laissant tous les éléments de l'affaire consultables sur internet, autant jouer carte sur table avec vous, cher lecteur. Des milliers d'internautes le savent déjà et ne se privent pas de commentaires.

Donc, fort de cette mauvaise expérience passée, j'ai fait quelques recherches sur le sujet des arnaques des courtiers puisque, finalement, mon CV indique que j'en connais un rayon entier dans le domaine.... Dans la vie, à chacun sa spécialité ...

Résumons la situation rapidement : l'AMF a un champ d'action géographiquement limité au territoire français. Or, chacun sait qu'avec internet, les Etats et leurs juridictions trouvent leurs limites. Dans une certaine mesure, heureusement, car les appareils administratifs sont devenus une aberration dans les vieux pays européens, tellement leur efficacité est limitée. Un peu de compétition devrait donc permettre de réguler ces excès de lourdeurs. Mais en même temps, Internet étant un territoire sans réel contrôle, les possibilités de triche sont devenues accessibles à beaucoup d'âmes ayant perdu le droit chemin, dans le genre « complètement égarées »...

Il me paraît illusoire de croire que tout fonctionne bien normalement... avec autant d'argent en jeu...

Voici donc en partie ce que j'ai trouvé.

Découvrir le Forex auprès des meilleurs intervenants

Les avantages cachés des marchés de gré à gré...

En fait, les cotations ne sont pas centralisées sur le marché des changes. Il n'y a pas de fixing officiel. Du coup, chacun peut coter ses propres prix dans les limites du raisonnable.

Imaginons que plusieurs clients chez un même courtier placent leur stop de protection au même endroit. Un phénomène loin d'être rare. Prenons le cas de l'Euro contre Yen avec une cotation à 139,79/139,82. Les clients ont massivement positionné leurs stops à 139,70 parce que, à 139,75, un gros support chartiste existe.

Le marché baisse et casse le support.

Nouvelle fourchette de cotations : 139,70/139,73. Plus bas coté réellement, 139,71.

Le marché remonte légèrement à 139,75, sur le support.

Que fait le Market Makers peu recommandable ? Il appelle ses clients et leur annonce que les stops ont été déclenchés à 139,70. Pendant ce temps, il revend à 139,75 et encaisse 5 pips sans risque, sur des millions d'euros de positions. Bien sûr, ces chiffres sont conservateurs. Par moments, certains Markets Makers ne perdent vraiment pas leur temps avec cette technique ! Et la rentabilité du SPREAD devient bien pâle en comparaison.

Quelle est la parade ?

Il est impératif de choisir un Forex Market Makers fournisseur de cotations, sur Reuters par exemple. Cela permet de vérifier en permanence ses prix officiels. Si 139,70 n'a jamais coté dans la réalité, il y a alors moyen de le savoir. Dans le cas contraire, il est impossible de déceler la supercherie ! Et vous en êtes de votre poche. Votre position est coupée au plus bas et vous encaissez une

Découvrir le Forex auprès des meilleurs intervenants

perte. Franchement, cette histoire de stop ressemble de près à l'arnaque de base des marchés financiers, qui existe depuis plusieurs décennies. Dans le milieu, on appelait ça, « les affectations à la lueur de la bougie ». En fait, l'histoire remonte à la Bourse du commerce dans les années 70, sur les marchés de matières premières. Il y a dix ans environ, j'ai personnellement rencontré un de ses dinosaures qui m'a raconté ses souvenirs de jeunesse... Ils se sont bien gavés, les bestiaux... Les positions étaient initiées sur Paris pendant la journée sur le sucre et autres denrées agricoles et les métaux, mais elles n'étaient affectées sur les comptes des clients, que le soir, à la fermeture des marchés américains, quand il faisait nuit à Paris... C'est tellement plus facile de gagner en connaissant le résultat de dans quelques heures... Les clients à plumer recevait alors les positions dont les clôtures américaines étaient défavorables et les comptes amis (qu'on appelle encore « comptes demis », représentant donc les comptes amis prête-noms avec lesquels on partage les gains à 50/50) bénéficiaient des bonnes positions...

Avec l'informatisation, ce jeu est devenu nettement plus compliqué aujourd'hui en France, à cause des traces comptables qui laissent des preuves partout...

Mais en dehors de la France, dans des pays accueillants, croyez-vous, ne serait-ce trois secondes seulement, que des courtiers affamés s'en privent ? Les stops sont une occasion rêvée de réaliser des affectations fructueuses un peu tardives... par rapport au temps réel...

Plus vicelard encore...

Comme chacun sait, l'informatique n'arrête pas de progresser ! Les courtiers Forex et Forex Markets Makers (du moins, ceux qui ont un mauvais fond, dans le genre pas gentils du tout...) ont mis au point des logiciels d'orientation. Derrière ce terme technique se

Découvrir le Forex auprès des meilleurs intervenants

cache en réalité un horrible piège à épargnant. Le principe ? En fonction de la position que vous détenez sur votre compte, le SPREAD est, en permanence, décalé en votre défaveur.

Imaginons que vous soyez acheteur de l'Euro contre Yen à 140,37 et que la fourchette sur le marché interbancaire soit 140,37/140,38.

En théorie, si vous étiez un gros intervenant, vous auriez la possibilité de revendre à 140,37, votre prix d'achat, avec aucune perte.

Maintenant, nous avons vu que les Forex Market Makers devaient vivre avec un SPREAD supérieur. Certains proposent par exemple 3 PIPS sur l'Euro / Yen.

Reprenons notre position à 140,37. En théorie, le SPREAD de 3 pips pourrait être 140,36/140,39. Si vous décidez de revendre votre achat, vous perdez donc 1 PIP.

C'est à ce stade précis que le logiciel d'orientation intervient...De manière mécanique, il va décaler le SPREAD dans le sens défavorable à votre position et ce, en permanence. Si vous êtes acheteur à 140,37, il vous affichera 140,35/140,38 ou 140,34/140,37. La revente de votre achat vous coûterait alors 2 ou 3 pips, directement encaissés par votre intermédiaire, au lieu des 1 Pips dans la réalité !

Et vous n'y verrez rien du tout.

Pour une position vendeuse, le logiciel décalera automatiquement la fourchette dans l'autre sens.

Quelle est la parade ?

Découvrir le Forex auprès des meilleurs intervenants

Chaque courtier propose de tester ses services en utilisant sa plateforme sur un mode DEMO (démonstration). Vous pouvez ouvrir deux comptes au lieu d'un seul.

Sur le premier, vous achetez et sur le deuxième, vous vendez à l'envers du premier compte. Puis, vous comparez les cotations des deux comptes... Attention, rien ne garantit que les logiciels d'orientation ne soient pas branchés uniquement sur les comptes réels et non sur les modes DEMO...

Autre possibilité, vous ouvrez deux comptes chez deux intermédiaires différents, dont un se rémunère à la commission de courtage. Je pense notamment à www.InteractiveBrokers.com. Ce courtier vous donne accès aux cotations du marché interbancaire. Il vous suffit alors de comparer leurs cours à ceux de votre courtier. Si anomalie il y a, vous allez rapidement le savoir...

La fiscalité et le Forex

Ce point est très sensible et passé sous silence par à peu près tout le monde, y compris l'Etat français. Faut-il ou non déclarer vos plus-values ? Quels sont les enjeux sachant que les courtiers Forex ne sont pratiquement jamais français et souvent basés dans des paradis fiscaux ?

Télécharger gratuitement à l'adresse internet suivante www.edouardvalys.com/livre-forex.jsp, sous forme de pdf, un petit texte anonyme qui traite étonnamment bien le sujet... Acide à souhait, mettant en lumière les paradoxes, sa lecture en vaut le détour !

Un effet de levier de 100

Quelques précisions sur l'argument choc des courtiers

J'avoue que l'effet de levier a été ma troisième préoccupation au moment de ma découverte du Forex. Je ne sais pas ce que vous en pensez, mais lorsqu'on vous annonce la possibilité de jouer avec un effet de levier de 100 sur votre compte, il y a de quoi tilter ! Moi, en tout cas, ma cervelle l'a fait. Bing !

Les investisseurs qui jouent sur le SRD doivent se contenter d'un maigre effet de levier maximum de 5. Sur les contrats Futures sur indices boursiers, le levier tourne entre 20 et 25. Les options, selon les échéances, offrent plus, mais la perte de valeur-temps et la volatilité sont finalement dangereuses à gérer.

Découvrir le Forex auprès des meilleurs intervenants

Et là, pan : sans prévenir, on nous annonce : « effet de levier de 100 sur le Forex » !!! Qui dit mieux ? Personne !

Certes, le niveau de volatilité est structurellement moins élevé que sur les actions. Mais tout de même, l'écart est énorme. 1% de variation sur les cours et hop, double mise, ou 100% de pertes !

L'effet de levier est une notion pas toujours bien maîtrisée par les investisseurs.

Prenons l'exemple de l'offre commerciale de Realtime Forex (encore une fois, Realtime Forex est l'organisateur du jeu-concours, thème central de ce livre, donc pas de faux procès commercial à mon intention).

LE COMPTE SILVER

Il est possible d'ouvrir un compte avec une taille minimum de 2.500 euros. Le ticket minimum est de 10.000 EUR.

En conséquence, vous devez acheter 10.000 EUR au minimum avec 2.500 EUR de cash. Concrètement, vous achetez donc quatre fois ce que vous possédez. On parle ainsi d'un effet de levier MINIMUM de 4.

Si votre position décale de 1%, vous gagnerez ou perdrez 4%.

Sur ce type de compte, il vous est proposé un effet de levier MAXIMUM de 50.

Ainsi, avec les 2.500 EUR initiaux, vous pouvez acheter pour 125.000 EUR d'une autre devise, car :

$$2.500 * 50 = 125.000$$

Découvrir le Forex auprès des meilleurs intervenants

LE COMPTE GOLD

La taille minimum de ce compte est de 20.000 EUR.

Le ticket minimum est de 50.000 EUR.

Donc implicitement, l'effet de levier **MINIMUM** pour une opération est de 2,5, car $20.000 * 2,5 = 50.000$.

Sur ce type de compte, il vous est proposé un effet de levier **MAXIMUM** de 66.

Ainsi, avec les 20.000 EUR initiaux, vous pouvez acheter pour 1.320.000 EUR d'une autre devise, car :

$$20.000 * 66 = 1.320.000$$

LE COMPTE PLATINIUM

La taille minimum de ce compte est de 100.000 EUR.

Le ticket minimum est de 250.000 EUR.

Donc implicitement, l'effet de levier **MINIMUM** pour une opération est de 2,5, car $100.000 * 2,5 = 250.000$.

Sur ce type de compte, il vous est proposé un effet de levier **MAXIMUM** de 100.

Ainsi, avec les 100.000 EUR initiaux, vous pouvez acheter pour 10.000.000 EUR d'une autre devise, car :

$$100.000 * 100 = 10.000.000$$

Découvrir le Forex auprès des meilleurs intervenants

Ce qui m'a intéressé : c'est, en fait, d'évaluer combien je pouvais avoir de tickets minimum successifs.

Avec le compte SILVER, je peux jouer 12 fois 10.000 EUR avant d'atteindre la limite maximale de l'effet de levier, à condition, bien sûr, que les premières lignes ne creusent pas un trou dans la couverture disponible avec des pertes latentes. Avec le compte GOLD, je peux jouer 26 fois 50.000 EUR avant d'atteindre la limite maximale. Enfin, avec le compte PLATINIUM, je peux jouer 40 fois 250.000 EUR avant la limite.

Ça me semble très important, car les stratégies de jeu en bourse reposent à la fois sur l'analyse des marchés (les signaux d'achat et de vente dans le cadre du timing), mais également sur la gestion du capital. Imaginons que vous utilisiez un système de trading sur Forex. Rares sont les séquences de 10 ou 15 pertes successives au niveau statistique. Avec un compte SILVER néanmoins, vous êtes condamné à miser de manière fixe la même somme, en sachant dès le départ, que votre compte « SAUTE » si, par malchance, vous réalisez 12 opérations perdantes successives (en fait, en intégrant les pertes latentes des premières lignes, votre compte saute bien avant !). Avec un compte PLATINIUM, votre liberté augmente et votre risque, finalement, diminue ! En effet, avec une possibilité de jouer 40 coups avant de tout perdre, il est possible de doubler en moyennant à la baisse ses positions sans risquer la faillite. En outre, qui est capable de générer ne serait-ce que 20 opérations perdantes consécutives ? L'offre commerciale de Realtime Forex est, en définitive, défavorable aux pauvres... ou alors, favorable à l'AMF française (l'organisme chouchou de la finance...), qui pense grossièrement schématisé que les fortunés ont le droit de se faire « éclater » en bourse (ils en ont les moyens...) en prenant des risques supérieurs et qu'il faut protéger en revanche les plus démunis de leurs pulsions destructrices et autres débordements incontrôlés par avidité, en limitant leurs possibilités d'actions.

Le saviez vous ?

Analyse technique et news

Lorsqu'on joue en bourse ou sur le Forex à partir des graphiques et de l'analyse technique, il existe toujours un risque de perturbation chaotique, en cas de news ou d'interventions des banques centrales. La publication d'un chiffre a le pouvoir de vous ruiner ou de vous enrichir en un claquement de doigt.

Je me souviens d'un copain qui avait pris une position acheteuse assez importante. Il ne la quittait pas des yeux, stressé par l'effet de levier. Les quarts d'heures défilent. Puis, n'y tenant plus, il part aux toilettes sans mettre de stop, en se disant qu'il allait faire vite. Il revient. Une news fondamentale était tombée à l'improviste : son compte avait fait un bond de 65%. 19.000 euros de gains. Il a tout vendu immédiatement et s'est payé une voiture ! Dans laquelle il m'a

Découvrir le Forex auprès des meilleurs intervenants

conduit plusieurs fois... avec le sourire d'ailleurs. Ça le faisait toujours beaucoup rire dès qu'il allumait le moteur. Le pipi le plus rentable de toute sa vie... Une belle histoire qui peut arriver à l'envers. Un chiffre mauvais pour une position, et c'est la déculottée ! Vous perdez pratiquement tout.

J'ai donc recensé, de manière non exhaustive, les chiffres économiques et les intervenants qui impactent violemment le Forex en quelques minutes, ou, du moins, qui disposent de ce pouvoir, à défaut de provoquer à coup sûr un décalage.

Qui fait quoi ?

Les **gouvernements** sont parties prenantes du Forex. En effet, les politiciens s'aventurent rarement à commenter le marché des actions, alors que la devise nationale est bien évidemment un enjeu fondamental du pays.

Les **banques centrales** manient l'arme des taux d'intérêts avec plus ou moins de dextérité. Elles se permettent également d'intervenir directement sur le marché en prenant des énormes positions, manipulant ainsi les cotations.

Le **G7** et le **FMI** cherchent également, de temps à autre, à influencer le Forex.

Ensuite, viennent les **départements trading des grandes banques** où les traders spéculent sur les comptes propres.

Les **multi nationales** impactent les devises. Toyota, GE, BMW... bougent des sommes très conséquentes sur les marchés.

Enfin, bien sûr, les **spéculateurs** de tous horizons, et notamment les **hedge funds** qui trouvent sur le Forex un terrain de jeu à la

Découvrir le Forex auprès des meilleurs intervenants

hauteur des capitaux colossaux dont ils s'occupent. La liquidité est en effet énorme sur les principales devises.

Sur un plan économique, il est important de surveiller la **politique monétaire** des états, en fonction des devises choisies, avec son corollaire, à savoir : **l'inflation** et le niveau des **taux d'intérêts**.

Le **PIB** et le **taux de chômage** et de **création d'emplois** renseignent également sur la santé d'un pays ou d'une zone économique. Attention donc aux publications de ces chiffres.

Le **Beige Book** est une compilation de données statistiques US qui a un certain pouvoir au niveau de l'excitation des esprits... Publié huit fois dans l'année, la FED (banque centrale américaine) le suit religieusement afin de bien mesurer les tensions sous le capot de la voiture « Economie US ».

Dernier point, les **déficits ou crédits des balances commerciales et des paiements** créent parfois des décalages violents au moment des publications.

Les différents types d'ordres

Market order ou ordre au marché

Si l'EUR/USD cote 1,2140 et que vous souhaitez acheter instantanément à ce prix, vous cliquez pour un « ordre au marché » qui va vous exécuter immédiatement au prix en cours, visible sur vos écrans.

Limit order

Ce type d'ordre vous permet d'acheter ou de vendre à un niveau de cours que vous définissez. Tant que celui-ci n'est pas atteint, vous n'êtes pas exécuté.

Découvrir le Forex auprès des meilleurs intervenants

Stop loss order

Lorsque vous êtes en position, il est possible de placer un ordre qui se déclenchera au-delà d'un certain seuil. Notamment, si vous avez acheté à 1,2140 et que vous ne souhaitez pas perdre plus de 40 pips, il faut passer un stop loss order à 1,2099.

Order GTC (good until cancelled)

Cet ordre est valable jusqu'à révocation de votre part. Tant que vous ne l'annulez pas, il reste dans la machine.

Order GFD (good for the day)

L'ordre est valable jusqu'à la fin de la séance. Attention à checker avec votre courtier l'heure du roll over (j'y reviendrai dans un chapitre suivant) afin de déterminer la fin théorique de la journée. Car n'oubliez pas que le Forex cote 24h/24 !

Order OCO (order cancels other)

Ce type d'ordre est très utile. Il permet de lier deux ordres, l'un annulant l'autre à partir du moment où il est exécuté. Imaginez que vous souhaitez acheter à 1,2140 ou vendre à 1,2099. Si l'EUR/USD touche en premier la borne haute, vous vous retrouvez acheteur, tandis que l'ordre de vente est annulé.

Les seules vraies différences entre les actions et le FOREX !

Day trading contre position trading

Il existe une subtilité qui différencie vraiment les actions des devises. Il s'agit du « roll over ».

Si vous day tradez le Forex et déboulez systématiquement vos positions avant la fin de la séance, ce chapitre ne vous intéressera pas, car vous n'êtes pas concerné !

Découvrir le Forex auprès des meilleurs intervenants

En revanche, tous les intervenants qui ont pour habitude de tenir leurs positions plus de 24 heures ont intérêt à « imprimer » la situation, car ce point technique est vital.

LES TAUX D'INTERETS SONT PAYES QUOTIDIENNEMENT CHAQUE SOIR.
--

Prenons l'exemple de l'EUR/USD. La Banque Centrale Américaine (la FED) paye en août 2006 un taux d'intérêts de 5,25% après 17 resserrements successifs, tandis que la Banque Centrale Européenne (la BCE) offre 2,75% à la même date.

Le différentiel est donc de 2,50% en faveur du dollar (5,25% - 2,75%).

Si vous vendez de l'euro pour acheter du dollar, vous PERCEVREZ ce différentiel de taux, soit un rendement annuel de 2,50% ou $1/365$ de 2,50% chaque soir (soit 0,0068%). C'est normal puisque vous achetez une devise qui vous rapporte 5,25% mais vous vendez et payez l'intérêt d'une deuxième devise qui elle coûte 2,75%.

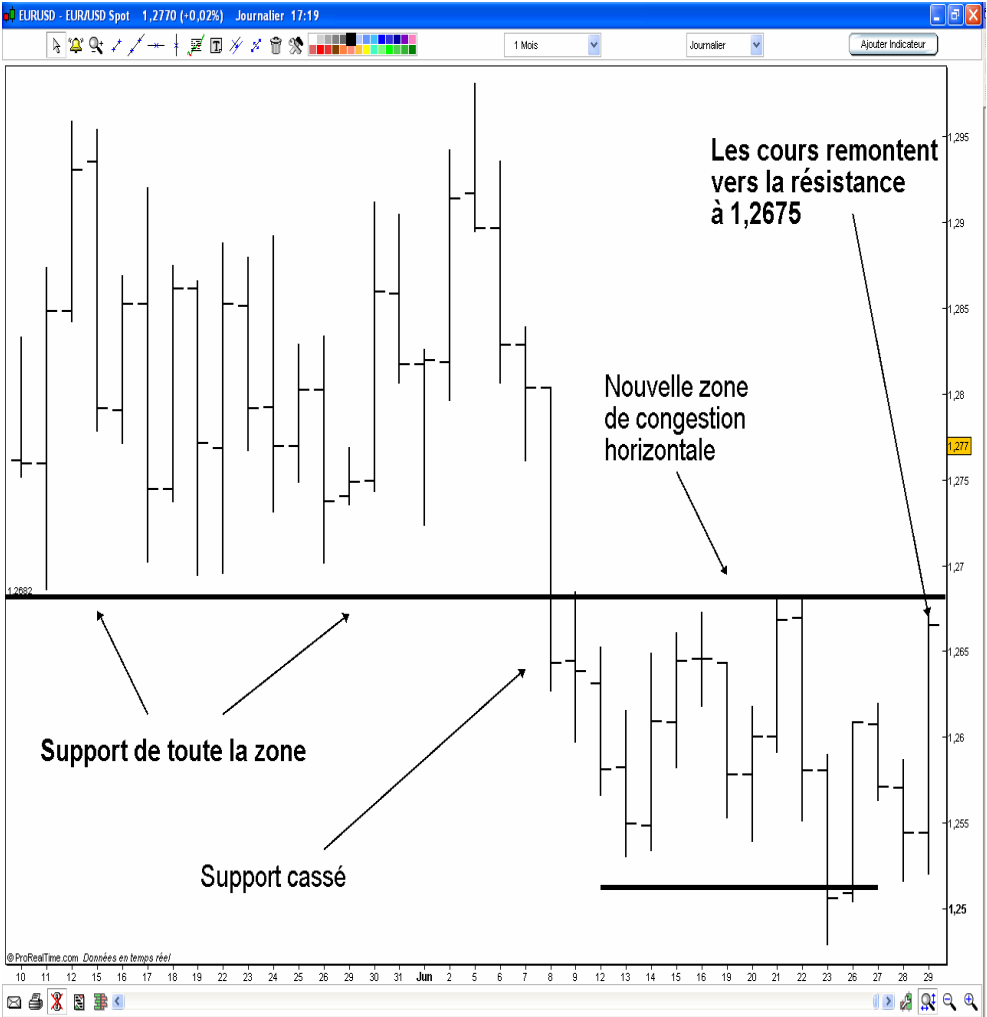
Inversement, si vous jouez la hausse de l'euro contre le dollar et que vous détenez en conséquence, cette position pendant plusieurs séances, VOUS PAIEREZ le différentiel de 2,50%! Vous aurez ce qu'on appelle un « coût de portage ».

0,0068% par jour est symbolique ?

Oui mais, l'effet de levier amplifie le phénomène. Imaginons que vous ouvriez un compte SILVER de 2500 euros, soit le minimum chez RealTime Forex. La position minimale est de 10.000 euros.

Découvrir le Forex auprès des meilleurs intervenants

Nous l'avons vu dans le chapitre sur l'effet de levier, cela donne un effet de levier de 4. Les 0,0068% deviennent donc 0,0272% d'intérêts en étant multiplié par 4. Je vais bâtir un petit scénario de marché imagé afin de faciliter la prise de conscience du phénomène.



www.prorealtime.com

Découvrir le Forex auprès des meilleurs intervenants

Sur le graphique précédent, l'EUR/USD congestionne à l'horizontal au mois de mai 2006. Vers le 8 juin, le support de cette zone, située au milieu sur le graphique, est enfoncé. A la suite de ce break aucune accélération en tendance baissière n'a lieu. A la place, un nouveau canal horizontal se crée durant le reste du mois de juin.

A l'intérieur de ce range, tout à droite, l'EUR/USD remonte vers l'ancien support devenu résistance à la fin du mois de juin, en haut finalement de la deuxième aire de congestion horizontale.

Un grand classique du point de vue de l'analyse chartiste.

Imaginons, pour les besoins de ce chapitre, que nous vendions en contre-tendance l'EUR/USD à ce niveau de 1,2675, afin de jouer une poursuite du canal horizontal.

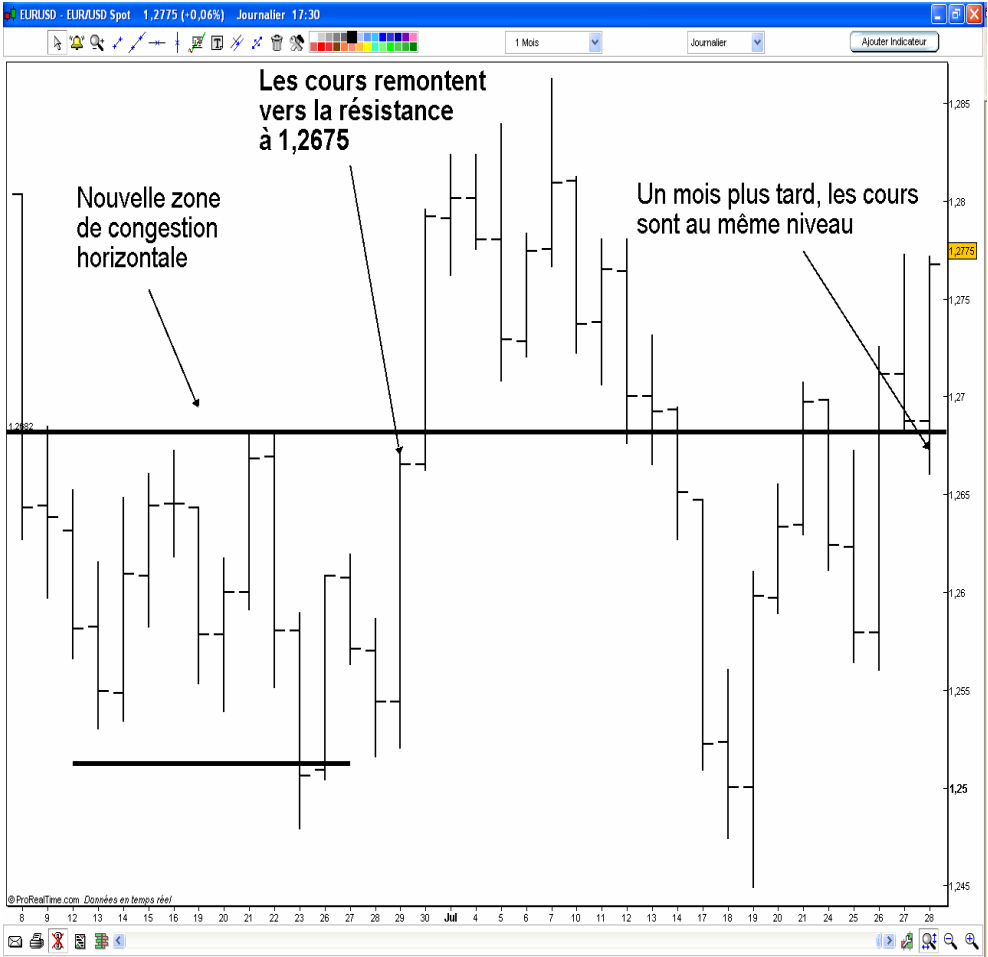
Nous anticipons donc un retour des cours vers les points bas du deuxième range situé à droite de notre exemple.

A partir de cette stratégie, nous allons simuler trois types de positions vendeuses, en variant les effets de levier.

La première se contentera d'un levier 4.

La deuxième hypothèse utilisera un levier 15 tandis que la troisième prendra l'effet maximal autorisé, à savoir 50.

Découvrir le Forex auprès des meilleurs intervenants



www.prorealtime.com

Bilan au bout d'un mois de position, le marché a commencé par grimper de 190 pips occasionnant de sérieuses pertes. Mais il a ensuite corrigé à la baisse, offrant environ 225 pips de gains, avant de remonter à son niveau d'origine à 1,2675.

Découvrir le Forex auprès des meilleurs intervenants

Les acheteurs et vendeurs se retrouvent donc neutralisés au bout d'un mois sur leur position de marché.

Regardons maintenant l'impact du différentiel de taux d'intérêt entre l'euro et le dollar, en fonction des différents effets de levier.

EFFET DE LEVIER 4

1/12 de 2,50% donne 0,208% de gains bruts, multipliés par 4 avec l'effet de levier, la position vendeuse, dans le sens du différentiel de taux encaisse 0,83% tandis que l'acheteur en face d'EUR/USD perd 0,83%. Pas de quoi paniquer.

EFFET DE LEVIER 15

0,208% multiplié par 15 permet à celui qui a vendu l'EUR/USD de toucher 3,12% de gains alors, rappelons-le, qu'il n'a eu ni raison ni tort sur ses anticipations de marché.

EFFET DE LEVIER DE 50

Vous l'aurez compris. Avec un effet de levier 50, le différentiel de taux a un très gros impact. Il rapporte très exactement 10,4% aux vendeurs, tandis que les acheteurs perdent le même montant, alors qu'ils n'ont pas eu tort dans leurs anticipations de marché !!!

Revenons au choix des devises et des différentiels de taux. La Banque Centrale Suisse à la même période (juillet 2006), affiche un taux directeur de 1,5%. Le différentiel avec le dollar s'élève donc à 3,75%.

Un mois avec un effet de levier 15 rapporte, ou coûte, dans cette configuration, 4,68% !

Découvrir le Forex auprès des meilleurs intervenants

Si l'envie vous vient de porter une position acheteuse sur le franc suisse contre dollar, il est conseillé, à ce tarif-là, d'avoir raison assez rapidement...

En poussant la logique à son maximum, le dollar australien (AUD) rapporte un taux de 5,5% tandis que le Yen lui, n'offre aucun rendement avec les taux zéro. Le différentiel supérieur à 5% avec un effet de levier de 15 rapporte 6,25% par mois. Mais en utilisant l'effet de levier maximal de 50, le gain est de 22,9% par mois.

<p>22,9% de gains en un mois. Sans rien faire. Seule condition pour en profiter : ne pas perdre ! Si vous gagnez grâce à vos anticipations de marché, le rendement mensuel augmente !!!</p>
--

Une telle situation paraît invraisemblable ? Vous imaginez que le dollar australien décale sans cesse à la hausse face au Yen ? Il n'en est rien. A la fin du mois de juin 2006, le cours est identique à celui du début du mois de janvier 2006...

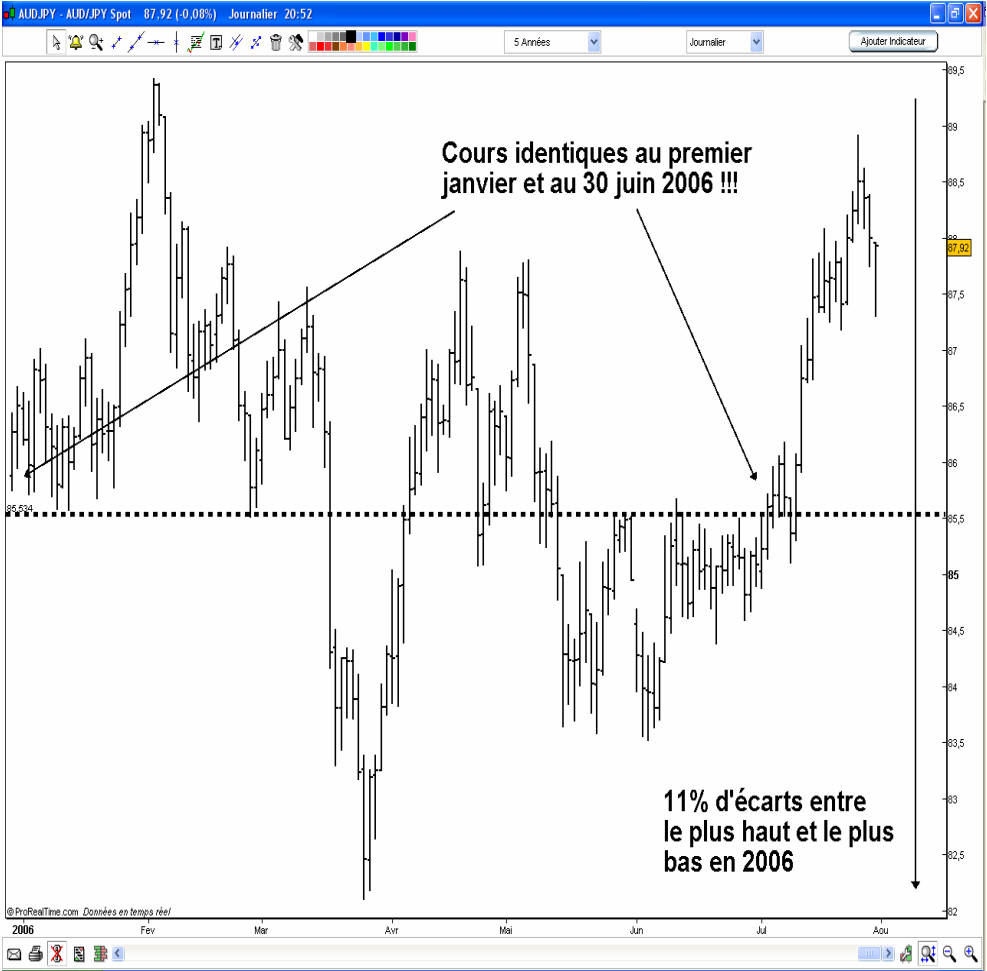
Six mois à 22,9% de gains, cela donne un gain théorique de 138%. Certes, il fallait être devin pour savoir à l'avance que les cours ne bougeraient pas et resteraient stables pendant cette période. Mais tout de même, la base du jeu est intéressante...

Regardez le graphique de la page suivante !

Un beau canal horizontal où les cours hésitent, sans tendance particulière. En achetant en plein milieu de range le dollar australien (le tracé en pointillé), il est clair qu'une perte de 5,5% (la hauteur maximale de la congestion est en effet de 11%) est intenable avec un effet de levier 50. Mais il faut retenir la logique que des

Découvrir le Forex auprès des meilleurs intervenants

opérations très attractives peuvent être réalisées en se mettant dans le sens du différentiel de taux d'intérêt entre deux devises et non dans le sens inverse !



www.prorealttime.com

Découvrir le Forex auprès des meilleurs intervenants

D'une manière générale

Les différentiels de taux d'intérêt doivent être considérés avec sérieux dès lors que vous souhaitez prendre des positions sur plusieurs semaines avec effet de levier.

Cela implique de suivre l'actualité des banques centrales et d'anticiper, ou du moins d'avoir conscience des politiques monétaires en cours et de leurs tendances de fond.

En outre, au moment du choix des intermédiaires, vous devez comparer le montant de leurs commissions, car ces derniers se servent un petit peu sur le différentiel de taux d'intérêt qu'ils vous reversent. En clair, ils vous facturent le service, ce qui en soi, est normal, car le travail de compensation est quotidien.

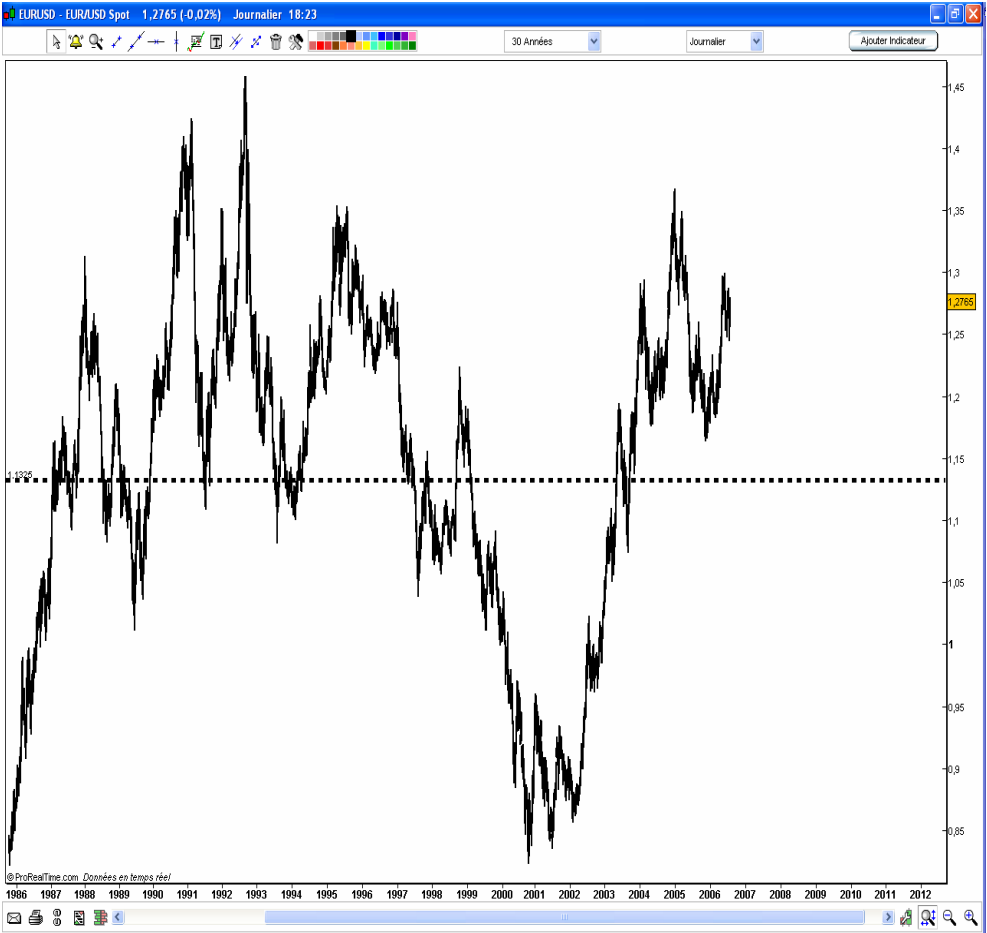
La deuxième grande différence entre actions et Forex

Les actions sont des marchés non bornés, avec un biais structurellement haussier du fait de la croissance et de la création de valeur par l'intermédiaire des dividendes.

Les devises au contraire, ont naturellement des limites à leurs variations. Si on élargit cette idée, la tentation est grande d'aller chercher un point d'équilibre à long terme autour duquel les variations à horizon de quelques années oscillent.

Je n'ai pas résisté à la curiosité d'aller voir les graphiques historiques sur 20 ans. Celui de l'euro a été reconstitué à l'aide de celui du mark. Voici ce que nous obtenons...

Découvrir le Forex auprès des meilleurs intervenants

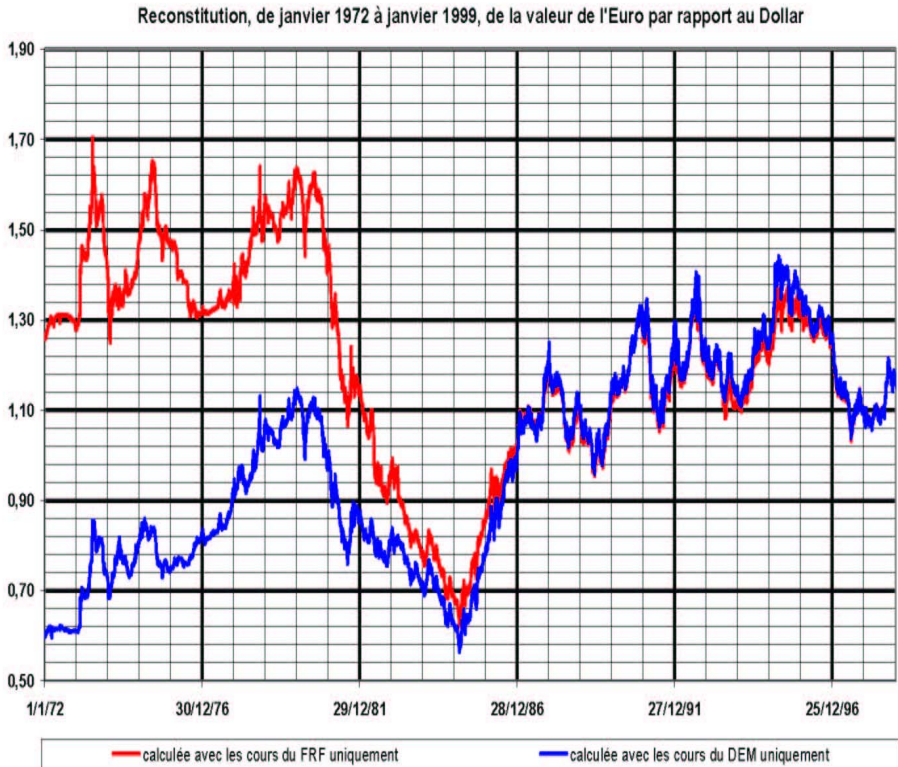


www.prorealtime.com

20 ans de cotation qui tournent autour d'un point pivot situé pas loin de 1,1350 sur l'EUR/USD (tracé en pointillé).

Remontons plus loin encore dans le temps, avec un historique de 35 ans reconstitué grâce aux données du Franc et du Mark, illustres prédécesseurs de l'euro. Les données s'arrêtent en 1999, au moment où l'euro prend la relève (situation du graphique ci-dessus).

Découvrir le Forex auprès des meilleurs intervenants

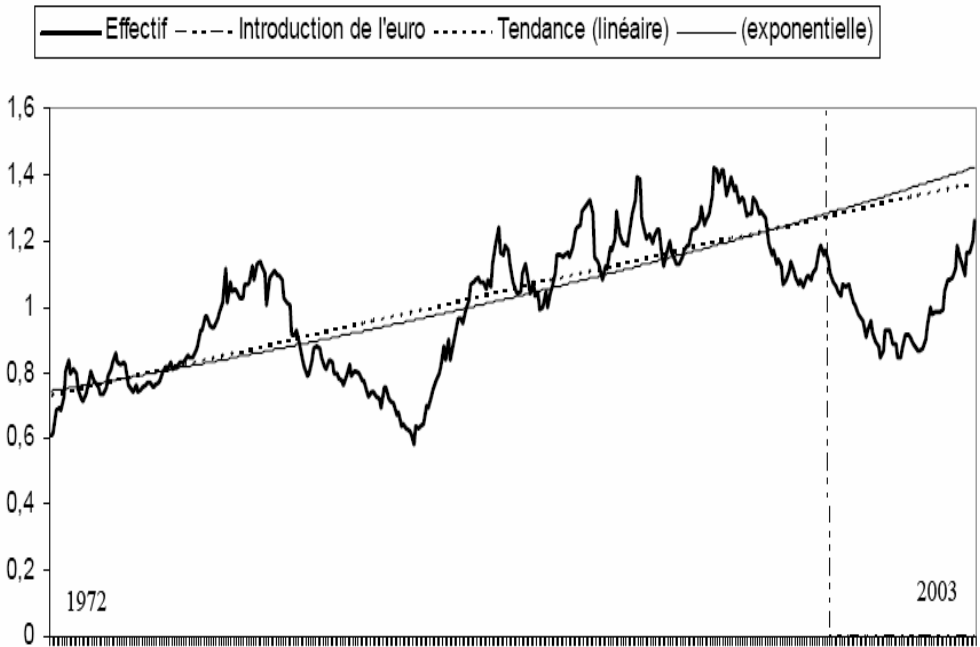


A très long terme, on voit bien que les variations des devises sont bornées. Les enjeux des importations et exportations de biens et services étant gigantesques, les principaux pays contrôlent suffisamment le niveau des changes pour le maintenir encadré.

Découvrir le Forex auprès des meilleurs intervenants

Les économistes font remarquer que le différentiel d'inflation a néanmoins un impact à très long terme sur l'appréciation d'une devise par rapport à une autre. Prenons l'exemple du Mark géré avec austérité monétaire pendant plusieurs décennies. Il s'est apprécié en moyenne de 2% par an au cours des trois dernières décennies.

Mark équivalent-euro puis euro contre dollar



Auparavant, dans l'ancien système de change fixe, il avait été réévalué plusieurs fois. Toutefois, la gestion de l'inflation des dernières décennies où, disons-le, les responsables économiques ont un peu tâtonné, semble peu reproductible à l'avenir. Les grands pays occidentaux maîtrisent mieux désormais ce problème. L'écart

Découvrir le Forex auprès des meilleurs intervenants

d'inflation entre la zone euro et la zone US ne devrait donc pas être très élevé.

Certes, il peut ainsi exister des tendances à long terme sur les devises, mais elles sont finalement limitées.

Faut-il, en comparaison, produire ci-dessous le graphique d'une action comme Essilor International sur le marché français qui elle, n'a visiblement pas de limites à sa croissance...



www.prorealtime.com

Il faut savoir à quel jeu on joue en tant qu'intervenant. Détenir des actions, c'est implicitement s'exposer à tomber sur une valeur capable de multiplier ses cours durablement.

Découvrir le Forex auprès des meilleurs intervenants

Au jeu du Forex, on connaît à l'avance, à quelques pour cent près, les risques maximum encourus, en sachant de plus, que sur la plupart des devises, il n'existe aucune tendance long terme. Prenons le dollar américain contre le dollar canadien. A peine 45% séparent le plus haut du plus bas, sur une période 27 ans.



www.prorealtime.com

1,60 au plus haut contre 1,10 au plus bas. L'environnement du Forex est différent à long terme de celui des actions. Ce n'est pas le même type de risque.

A court terme en revanche, les données de l'offre et de la demande, ainsi que les graphiques sont identiques. C'est un marché avec des opérateurs qui ressentent les mêmes émotions sur leurs positions que ceux présents sur les actions.

Découvrir le Forex auprès des meilleurs intervenants

Afin d'élargir cette approche long terme des devises, faisons quelques brefs rappels historiques :

Le 19 mars 1973

C'est la naissance du système monétaire international de changes flottants. Le système de Bretton Woods (il fait office depuis la fin de la Seconde Guerre Mondiale) liant le dollar à l'or et aux autres devises, de manière fixe, disparaît. Le dollar n'est plus un étalon. En fait, il pâtit des gros déficits budgétaires US, notamment liés au financement de la guerre du Vietnam. Les Etats-Unis couraient le risque de voir les banques centrales de ses partenaires (CEE et Japon en tête) convertir leur dollar en or. Car le dollar est surévalué, malgré une récente dévaluation au mois de février 1973 de 10%.

La dévaluation effective du dollar

De 1973 à 1979, le dollar perd la moitié de sa valeur contre le mark, passant de 0,70 à 1,10. Il faut se rappeler qu'à cette époque, nous sommes en pleine période de surinflation, avec des taux de 10% et plus. Le nouveau président de la FED en 1979, Paul Volcker, décide de prendre le taureau par les cornes en augmentant les taux d'intérêts, jusqu'à 18%.

Quand le remède à un problème en crée un nouveau...

Les taux d'intérêts réels explosent (différence entre taux d'intérêt brut et niveau d'inflation), ce qui amène un afflux massif de capitaux aux Etats-Unis, alléchés par une rentabilité si attrayante. Conséquence, le Dollar s'apprécie à nouveau très fortement, jusqu'à revenir en 1985 sur ses niveaux de 1973 et se retrouver à nouveau en surévaluation.

Découvrir le Forex auprès des meilleurs intervenants

Le Mark, à cette époque, représente la zone euro. Sa valeur est divisée en deux, confirmant l'explosion de la valeur du dollar avec la politique de lutte contre l'inflation à base de taux d'intérêts élevés.



www.prorealtime.com

Le 22 septembre 1985

Coup de théâtre, à l'Hôtel Plaza de New York (ce qui a donné naissance aux accords du Plaza), les pays du G5 (ceux du G7 moins le Canada et l'Italie) unissent leurs forces pour organiser un repli du dollar, en mettant sur la table 10 milliards de dollars.

Découvrir le Forex auprès des meilleurs intervenants



Il faut trois ans au dollar pour se dévaluer à nouveau. L'objectif est atteint face à l'Europe.

Seulement, les hommes restent des humains, faillibles par nature... La guerre économique fait rage entre les Etats-Unis et le Japon. Sur leur marché intérieur, les américains prennent une déculotée commerciale sans précédent, les japonais conquérant de grosses parts de marchés dans tous les domaines.

Découvrir le Forex auprès des meilleurs intervenants

Le Japon boit la tasse...

Après le Plaza, les japonais ont peur. Leur économie dépend des exportations. Si le dollar s'affaiblit, le yen, lui, se renforce considérablement, passant de 260 à 121 en trois ans, suite aux accords du Plaza. Le Japon connaît même une récession en 1985 et 1986 !



Découvrir le Forex auprès des meilleurs intervenants

Conséquence de cette envolée du Yen, la Banque du Japon baisse ses taux d'intérêts jusqu'à s'approcher de zéro, tentant désespérément de freiner la baisse du dollar.

Attention...

Comme je le signalais en guise d'introduction de ce livre, soulever le capot pour essayer de comprendre le fonctionnement des devises est, par essence, TRES ou TROP ambitieux.

Pour s'en convaincre, il suffit d'aller sur internet et de lire les rapports et études de dizaines d'expert. Au bout d'un moment, on a mal à la tête : tous se contredisent. Chacun affirme, mais au final, personne ne sait, ni ne détient la clé ultime permettant de clarifier.

J'ai réalisé ce travail de vérification des hypothèses à partir des graphiques du Forex. La vérité ? Il n'existe aucune règle valable sur le long terme au niveau des explications économiques. Personne ne semble s'en rendre compte. Chacun argumente dans son coin, « le nez dans le guidon », sans même s'apercevoir que la situation, quinze ans plus tôt, sur une devise, invalide complètement la déclaration.

Une chose est sûre, l'inflation et les politiques monétaires ont un impact sur la variation de devises. Mais le jeu est incroyablement complexe. Je vous invite à la plus grande méfiance. Les théories peuvent sembler alléchantes, mais les courbes ne les vérifient pas toujours...

En plus, si vous jouez sur le Forex avec un horizon de quelques heures à quelques jours, franchement, comprendre la situation est bien dérisoire. L'analyse chartiste ou technique vous sera d'une bien plus grande aide.

Découvrir le Forex auprès des meilleurs intervenants

Quelques éléments pour essayer de comprendre le Yen

Une des explications avancées de longue date, est que les Etats-Unis ont cherché, dès cette époque, à compenser leurs énormes déficits commerciaux en poussant le Yen à la hausse pour diminuer la compétitivité du Japon.

Un fait est indiscutable. Il est clair, en observant les graphiques, que le Yen a nettement plus grimpé contre Dollar que le Mark entre 1985 et 1988. Quel est le rôle de l'administration américaine dans ce résultat ? Difficile d'affirmer.

Ce que l'on sait néanmoins, c'est que les Américains sont mauvais joueurs... Ils perdent la bataille commerciale mais cherchent à retourner la situation en leur faveur par l'intermédiaire du marché des changes.

Et ils vont gagner la guerre de manière machiavélique, à condition que le pouvoir américain soit réellement derrière tout ceci.

Reprenons.

La politique des taux bas au Japon a une conséquence, celle de l'envolée des actions et de l'immobilier dans une bulle spéculative énorme. Celle-ci explose en 1990. Le Japon perd de sa superbe ! Mais le côté machiavélique n'est pas à chercher ici.

En fait, les Etats-Unis épargnent moins qu'ils n'investissent depuis vingt ans, tandis que le Japon fait l'inverse. Le surplus de la balance commerciale japonaise est pratiquement de taille égale avec le montant de son épargne américaine. L'Amérique emprunte l'épargne japonaise pour alimenter ses investissements intérieurs et se développer, rendant inévitable le déficit de la balance

Découvrir le Forex auprès des meilleurs intervenants

commerciale entre les deux pays et ce, quel que soit le niveau du Yen.

Ce qu'il y a d'incroyable, c'est que les Japonais, plus grands créanciers mondiaux, aient continué à réaliser leurs échanges commerciaux et les flux de capitaux, en dollars. Contrairement à la Grande-Bretagne au 19^{ème} siècle et aux Etats-Unis pour la majeure partie du 20^{ème} siècle qui ont été, en leur temps, les premiers créanciers du monde. Les investisseurs japonais ont ainsi supporté les risques du taux de change depuis le départ. **En poussant toujours plus haut le yen face au dollar, les américains sont parvenus à annuler les retours sur investissement des japonais sur le sol US pendant deux décennies.** A moins de déménager du Japon vers les USA...



Découvrir le Forex auprès des meilleurs intervenants

En 1995, toujours en acceptant de considérer qu'il y a une volonté politique derrière la parité USD/JPY, les Américains allègent la pression sur la hausse du Yen, car le Japon coule dans la déflation. (Voir le graphique de la page précédente : le Yen se stabilise à l'horizontal après 1995.) Cependant, depuis dix ans, le Dollar reste à un niveau relativement bas. Et nous pouvons constater à nouveau - objet de cette partie - qu'il n'y a pas beaucoup de tendance à long terme sur les devises, contrairement aux actions.

Ce qu'il faut retenir de tout ceci, c'est que la parité USD/JPY est stratégique à un niveau exacerbé, car ces deux nations sont intremêlées pour le pire et le meilleur.

En effet, les investisseurs japonais ne parviennent pas à obtenir de rendements dans leurs investissements sur leur marché intérieur. La politique des taux zéro pour lutter contre la récession et la déflation rend les placements inintéressants. Ils sont donc condamnés à miser sur l'Amérique et l'Europe au détriment de leur pays, tout en supportant des risques de change.

Autre théorie « très à la mode », les Américains sont coincés avec une dette monstrueuse de 46 trillions de dollars. En stimulant la création monétaire, elle-même engendrant en permanence une inflation sous contrôle, ils tiennent là un bon moyen pour diminuer le montant total des remboursements à effectuer. En effet, les 46 trillions de dollars d'aujourd'hui en 2006, ne représenteront pas la même valeur de pouvoir d'achat dans dix ans, si chaque année, 2 à 3% d'inflation viennent rogner... D'ailleurs, emprunter à 30 ans avec une inflation de 3% annuel est TRES intéressant si les prêteurs acceptent de subir le taux de change...

Dollar faible car avantage au niveau de la compétitivité économique internationale (pour tenter de contrer les déficits commerciaux, même si les statistiques sont à prendre avec du recul, à cause du système fiscal américain ambiguë pour les multi nationales US

Découvrir le Forex auprès des meilleurs intervenants

exportatrices qui utilisent les paradis fiscaux pour faire transiter leurs flux, dixit les plaintes de l'Europe devant l'OMC (Organisation mondiale du commerce) pour subventions masquées...) et inflation aidant le remboursement des dettes, sont les deux piliers fondamentaux entre le Japon et les Etats-Unis.

Récemment, été 2006, le gouvernement Japonais a répliqué avec des combines toutes aussi louches... La Banque Centrale du Japon, indépendante en théorie, a en effet décidé d'augmenter ses taux (qui étaient à zéro depuis plusieurs années, afin de lutter contre la récession et la déflation), car le Japon connaît six trimestres consécutifs de croissance et un retour de l'inflation. Ce qui n'a pas du tout plu au pouvoir politique en place. En effet, une remontée des taux rend encore plus fort le Yen et rend plus compliquée la situation des grandes entreprises japonaises exportatrices (on sait par exemple que les performances annuelles de Toyota sont augmentées de 35 milliards de Yen, chaque fois que le Yen varie par rapport au dollar de 1 point).

Les politiciens (de la terre entière si je peux me permettre...) n'étant jamais à court d'idées dès lors qu'il s'agit de mettre en place des coups tordus, ont pris le problème « à bras le corps » en modifiant le mode de calcul du CPI Japonais (indice mesurant la progression des prix à la consommation). Ils ont retiré 48 produits et services du panier moyen des ménages japonais qui avaient trop augmenté et rajouté à la place 35 produits à hausse de prix modérée...

Ce qui donne le calcul suivant :

CPI ancienne formule et nouvelle formule

Janvier : 0,5% contre -0,1%

Février : 0,5% contre 0%

Mars : 0,5% contre 0,1%

Avril : 0,5% contre -0,1%

Découvrir le Forex auprès des meilleurs intervenants

Mai : 0,6% contre 0%

Juin : 0,6% contre 0,2%

Juillet : 0,6% contre 0,2%

Pratique non ? Le niveau d'inflation est divisé par dix...

Du coup, les responsables de la Banque Centrale Japonaise sont bien ennuyés pour lutter contre une inflation qui a disparu... allez monter les taux d'intérêts dans ces conditions et justifier ensuite votre position...

Je profite de cet exemple manipulateur ultime pour vous montrer également comment les grands groupes de presse économiques français prennent à cœur leur travail d'information afin de refléter au mieux la réalité...

Voici une dépêche prise au milieu de plusieurs dizaines du même type qui fait allusion à ce que je viens de décrire concernant le conflit Banque Centrale du Japon contre pouvoir politique japonais.

28/08/2006

Japon: toujours peu d'inflation

60% des patrons japonais considèrent que la déflation appartient au passé. Cependant, la hausse des prix reste limitée dans l'Archipel. Sur un an, elle est inférieure à 1%, selon la nouvelle méthode de calcul utilisée par le gouvernement. La Banque du Japon, qui a relevé le loyer de l'argent au mois de juillet, n'a donc aucune raison de remonter rapidement son taux directeur. Une bonne nouvelle pour les marchés qui craignent depuis quelques mois un resserrement monétaire excessif dans l'Archipel.

C'est pas beau non, tous ces angles arrondis ?

Découvrir le Forex auprès des meilleurs intervenants

Ce qui me permet de réitérer mon conseil : il ne faut pas trop chercher à comprendre la situation des devises. Les enjeux sont tellement énormes qu'ils nous échappent la plupart du temps !

En outre, au risque de me répéter, sachez que les administrations américaines et japonaises sont en pleine guerre et prêtes à tout comme le montre cet exemple d'inflation !

Mêmes recettes des Américains en 2003

Si je peux émettre un commentaire personnel à ce stade, c'est que l'histoire est en train de se répéter sur le front du pétrole.

Encore une fois, il faut tout prendre avec beaucoup de précaution. Personne ne sait vraiment qui fait quoi dans le jeu économique mondial. Mais il est en même temps bien difficile d'accepter que le seul hasard régisse tout ceci. Il ne me semble pas exagéré de penser qu'une nation conquérante comme l'Amérique cherche à tirer son épingle du jeu en étranglant ses petits copains. Car l'argent, à la base, est toujours gagné sur le dos de quelqu'un ...

Le pétrole

En 2003, les Etats-Unis ont en effet envahi l'Irak. C'est un fait, désormais prouvé, que leur motivation est le pétrole et non les armes de destructions massives.

Découvrir le Forex auprès des meilleurs intervenants

J'en ai été sur le moment très surpris. Pourquoi se bagarrer pour le pétrole ???

Tout le monde, enfin surtout en France, a hurlé au scandale et condamné l'intervention. Bush est passé pour un gros « naze », disons-le franchement. Et Chirac, un homme éclairé et sensé.

Puis, en 2006, comme tout le monde, j'ai constaté que ce fichu marché du pétrole ne redescendait pas et les prix de l'essence à la pompe non plus. Conduisant une Audi TT de manière un peu agressive, les 12 litres aux 100 ont commencé à me chatouiller les narines.

Pire, le pétrole a continué à grimper vers 75 dollars le baril.

A ce stade, s'est allumé dans ma tête un signal d'alarme. Le vague sentiment que la réalité des marchés financiers ne collait pas avec les explications fournies officiellement par les médias.

En effet, au départ, la hausse du baril de brut a été justifiée par la guerre en Irak, provoquant un risque et une tension au niveau des approvisionnements. OK.

Seulement, l'Irak a recommencé à produire et le pétrole a, lui encore, grimpé ! Après quatorze ans passés à regarder les cotations sur les écrans d'ordinateurs, forcément, on développe des réflexes.

Je n'ai pas souvenir d'un marché qui s'emballe pendant trois ans de suite sans cause extérieure clairement identifiée.

Découvrir le Forex auprès des meilleurs intervenants



100% de hausse entre 2004 et 2006. Mais, c'est également 350% de hausse entre 2002 et 2006, le baril de brut passant de 20 à 75 dollars !!!

Si on regarde cette hausse du pétrole, hormis l'épisode irakien, l'actualité a été plutôt maigre.

On sait juste que la demande est en forte hausse à cause de la Chine. Rien de plus.

Ah si, que le prix des matières premières s'est envolé dans un grand mouvement inflationniste et spéculatif.

Mais pourquoi diable alors les producteurs n'augmentent-ils pas leur offre ? C'est pourtant simple d'inonder le marché de brut et de faire

Découvrir le Forex auprès des meilleurs intervenants

baisser les cours ! Car le pétrole est capital. Quelle est l'économie capable de se permettre un troisième choc pétrolier ?

En fait, en regardant les deux autres chocs pétroliers, on découvre qu'ils n'ont pas duré très longtemps. Pourquoi donc laisser pendant trois ans le pétrole exploser à la hausse, en sachant le danger que cela représente ??? Pourquoi une durée aussi longue d'inaction complète, dans un univers où les grands argentiers de la planète réagissent à la vitesse de la lumière ???

Pourquoi, en outre, les Américains restent-ils en Irak alors que leur pétard d'armes de destructions massives a sauté ? Car il faut savoir que l'entretien de l'armée coûte une fortune. Pourquoi dépenser autant d'argent dans ce bourbier inutile ?

Pourquoi l'Arabie Saoudite, copain historique des Américains, ne bouge-t-elle pas en explosant sa production à la hausse ? Elle gagnerait des milliards d'euros supplémentaires. Les cours sont à un niveau historique. Pourquoi d'ailleurs les producteurs n'en profitent-ils pas tous ensemble pour se gaver d'argent sur notre dos ??? Des cours à ce niveau-là, vous conviendrez qu'il s'agit d'une bien belle aubaine, non ?

J'ai pesté de longs mois contre l'irresponsabilité des gens qui nous gouvernent. Je ne parvenais pas à comprendre leur indifférence au problème. Et les bizarreries de mes constats...

La réponse à mes questions est arrivée deux mois plus tard par la lecture d'un livre, « La face cachée du pétrole », de Eric Laurent.

Avec le recul, l'explication semble si logique.

Découvrir le Forex auprès des meilleurs intervenants

Les cours du pétrole ne baisse pas car personne n'est capable d'inonder le marché en augmentant son niveau de production !

J'ignore si c'est la bonne explication. Mais, j'ai trouvé qu'elle collait bien aux questions que je me posais ! L'avenir le dira.

En réalité, selon Eric Laurent, les réserves prouvées sont très largement augmentées depuis le changement d'une norme comptable à la fin des années 80. Et il le prouve. La situation réelle est nettement moins rose.

D'après des experts sérieux en géologie, le « pic oil », date à partir de laquelle le pétrole va décliner, est prévu pour 2008 ou autour. Nombreux sont ceux qui pensent qu'il interviendra avant 2010.

Troublant : depuis 2003, aucun gisement de taille importante n'a été découvert. La Terre a été ratissée partout. Il n'y a plus de pétrole nulle part en dehors des zones déjà exploitées.

Les stocks sérieux sont évalués à 1000 milliards de baril de brut. La consommation mondiale est de l'ordre de 30 milliards de baril de brut annuel. Ce qui laisse 30 ans devant nous. Seulement, la demande n'est pas stable mais en forte croissance. L'épuisement des la ressource est donc pour dans 20 à 30 ans.

Quant à l'Arabie Saoudite qui a multiplié les déclarations sur l'augmentation de sa production à venir, la réalité semble plus mitigée. Son principal gisement est bientôt tari selon des experts qui soulignent les faits : aucune augmentation de production n'a pu être comptabilisée au cours des trois dernières années dans ce pays, alors même que jamais les cours dans l'histoire n'ont été si attractifs pour les vendeurs.

Découvrir le Forex auprès des meilleurs intervenants

De plus, trois pays exportateurs nets de pétrole dans le passé, sont devenus récemment importateurs... La liste est longue des éléments dérangeants. En face, aucune explication, à part l'entretien d'une illusion afin d'éviter la panique des occidentaux.

Qui croire ? Les déclarations des politiciens de ce jeu de poker mondial ou les chiffres de production de baril de brut ?

A la lueur de ces statistiques, j'ai tout de suite mieux compris pourquoi le baril de brut ne baissait plus. Les tensions de l'offre ne sont pas dues à l'Irak et aux incertitudes, comme les journalistes ont coutume de le dire, ou même à une inflation des matières premières (je les ai vérifiées une à une, agriculture, bois..., à part les métaux où une hausse a eu lieu probablement à cause de l'explosion du BTP mondial, aucune n'a grimpé de 350% depuis 2002, ni même de 150% !), mais probablement à un problème structurel de pénurie, sans aucune solution. Pour singer les films US, « y'a pas de plan B... ».

Et Bush et son administration républicaine m'ont semblé tout d'un coup nettement moins idiots que tout ce que la France a bien voulu nous faire entendre. En sécurisant l'Irak, il prend possession de l'une des plus grandes réserves de pétrole, s'assurant du coup de rester dans la course jusqu'au bout.

La fameuse Chine qui fait peur à tout le monde sur un plan militaire, ne dispose d'aucun stock stratégique de pétrole. Elle s'approvisionne par l'intermédiaire d'un chemin maritime long de 12.000 km extrêmement vulnérable. Les tanks, avions, bateaux, sous-marins et missiles fonctionnent avec du pétrole...

L'Allemagne a envahi les Soviétiques pour aller à Bakou chercher du pétrole en 1942 ! Clairement, le nerf de toute puissance militaire est ce liquide tout noir, depuis sa découverte.

Découvrir le Forex auprès des meilleurs intervenants

L'administration américaine semble mieux le percevoir que ses correspondants français. Surtout si les mauvais présages de l'épuisement du pétrole, nettement plus proche qu'annoncé, sont vrais !

Et le parallèle à faire entre la manière dont les Américains ont réglé sans vergogne le cas de la puissance économique japonaise dans les années 80 et 90 par l'intermédiaire du marché des devises, et la méthode employée pour gagner la bataille du pétrole au détriment du monde entier, me semble grossier, mais réel.

J'ignore dans quelle mesure ils jouent un rôle actif dans la gestion des évènements. Peut-être que je me trompe dans ces pages, mais, si réellement ils sont intervenus dans ce sens, alors chapeau bas devant un adversaire plus fort que nous. Je trouve les Américains diaboliquement et machiavéliquement efficaces dans la gestion de leur leadership. Même si j'habite du mauvais côté de la barrière...

Il est de bon ton en France de les prendre pour des imbéciles. En attendant, dans la compétition mondiale, je constate qu'ils gagnent souvent la partie et font tout pour la gagner. Je n'aime pas la position des Français qui consiste à traiter l'autre de grand méchant loup et s'abriter derrière la morale sans défendre son bifteck. La coopération entre les peuples est un idéal et une chimère. La concurrence politique, économique, amicale, amoureuse est partout. En cas de tensions, vaincre ou disparaître sont nos seules alternatives dans nos choix de vie. Les intervenants sur les marchés financiers y sont confrontés quotidiennement, puisque le jeu est à somme nulle. Ce qui est gagné par les uns est perdu par les autres...

Et des tensions à venir en cas de manque de pétrole, il va y en avoir quelques-unes...

Découvrir le Forex auprès des meilleurs intervenants

Le jeu, symbole du talent

Venons-en au fait !

Mon intérêt pour les compétitions de bourse ne date pas d'hier. Déjà en 1994, j'étais en train d'enquêter sur les Robbins Cup US et consors, avec ses stars, Larry Williams en tête...

En vérité, j'ai toujours été fasciné par le talent. Pourquoi en effet, des hommes et des femmes se mettent à dominer une discipline au niveau mondial ? Qu'est-ce qui les différencie des autres ? Qu'y-a-t-il à apprendre d'eux ? Je suis curieux depuis toujours de leur trajectoire de vie, des choix qu'il ont faits, des épreuves qu'ils ont

Découvrir le Forex auprès des meilleurs intervenants

subies. Et plus que tout, j'adore observer leur technique de jeu afin de comprendre leurs stratégies et les tenants et aboutissants de leur domination. Des fois que je puisse faire la même chose... par hasard, sait-on jamais...

Je ne crois pas en effet au système éducatif français qui impose la théorie et le savoir dans la bouche de gars qui ne font que penser. Entre ceux qui « disent » et ceux qui « font », mon cœur a toujours balancé en faveur des seconds. Rien de tel pour apprendre, à mon humble avis, que d'aller voir comment fait le meilleur dans son domaine, le meilleur étant décelé à l'aide de la compétition !

Ce sont les principes que j'ai suivis pour la mise en place des éditions Edouard Valys. Le reporting des talents.

En 2004, lorsque les Trophées Capital de la Bourse ont fait émergé Sylvain Duport, j'étais présent. J'ai réalisé pour Action Future (un trimestriel sur la bourse) une grosse interview dès le mois de janvier 2004. Sylvain Duport est un garçon fascinant. Définitivement.

Avec au moins 450 interviews de traders, gérants, arbitragistes... au compteur en dix ans, j'ai matière à faire des comparaisons. Des traders de génie sur les marchés Futures internationaux avec effet de levier 20 ou 25, oui, j'en ai vu, de près comme de loin.

Je suis même devenu ami avec certains, je pense notamment à celui qui refuse catégoriquement de faire un livre à cause de notre débile d'administration fiscale, alors qu'il a réalisé l'exploit de transformer 15.000 euros en je ne sais combien de millions d'euros (c'est secret, je n'ai pas le droit de vous dire qu'il y en a beaucoup...), le tout sur une période de sept années. Son témoignage mettant en lumière son génie des chiffres serait unique, cet homme disposant d'une cervelle vraiment pas commune à celle des autres... Mais la France est grande dans un domaine bien particulier... Je me suis longuement étendu dessus dans le chapitre sur les courtiers. La France n'était-

Découvrir le Forex auprès des meilleurs intervenants

elle pas le pays qui a inventé la TVA, cette taxe s'étant imposée dans tous les pays européens par la suite ??? C'est ce que j'ai découvert récemment en lisant un bouquin sur les carambouilles fiscales des années 70 ! Eh oui, notre administration est championne du monde de créativité dans l'art de la taxe... et elle exporte sa science avec succès !

Revenons à Sylvain Duport... Je dois reconnaître que de tous les traders brillantissimes observés sur les actions, suivis et rencontrés, Sylvain les surclasse. Rendez-vous compte, il est limité techniquement avec un effet de levier de 5 sur le SRD. Rien à voir donc avec les marchés de Futures. C'est comme s'il conduisait une voiture avec quatre fois moins de puissance que les traders sur Futures. Et pourtant, il parvient à réaliser des écarts de performances délirants, souvent largement supérieurs à ceux enregistrés par les traders sur les marchés à terme ! Ce garçon mérite le respect. Vraiment.

Bref, suite à sa rencontre en janvier 2004 et mon article, Hervé Asparre a pris contact avec moi, en m'expliquant qu'il partageait la même curiosité que la mienne concernant le talent, en particulier, celui appliqué aux marchés financiers. Il a, à ce jour, réalisé deux livres et prépare le troisième au côté de Vincent Baron.

Je ne pouvais pour ma part laisser en jachère le jeu « devises » organisé par Capital et Realtime Forex. Ma curiosité me tenaille depuis bien trop longtemps. Le mal est profond et incurable...

Ce livre vient donc compléter nos efforts communs depuis trois ans pour donner un visage plus concret au monde de la spéculation boursière.

Découvrir le Forex auprès des meilleurs intervenants

Revenons donc au Forex !

Son principal attrait ? Du fait du plafonnement très élevé de l'effet de levier, il est finalement beaucoup plus facile de parvenir à 100% de gains en un mois que sur les actions, où l'effet de levier du SRD est bloqué à 5. Tel a été le thème de mon enquête.

Tous ceux dont les comptes faisaient des écarts supérieurs à 100% en un mois sur le Forex, comment ont-ils fait ? Avec quelles techniques et stratégies ? La place du hasard. Les moyens logistiques mis en place...

Sur 3700 inscrits en novembre et décembre 2005, seuls un peu plus de 2% des joueurs sont parvenus à réaliser cet objectif. Une chance sur cinquante de doubler au minimum sa mise en un mois, c'est quand même mieux qu'au Loto, non ? En voici les tableaux récapitulatifs.

Découvrir le Forex auprès des meilleurs intervenants

Classement de novembre au 30 novembre 2005*

Zoom sur un pseudo

Ok

novembre - décembre

Nous ne publions que les 120 premiers au classement mensuel. Pour obtenir le rang et la performance d'un joueur, entrez son pseudo dans la case zoom.

1-20	21-40	41-60	61-80	81-100	101-120
------	-------	-------	-------	--------	---------

Rang	Pseudo	Perf.	Région	Age	Sexe
1 → (0)	berna278	+455.46%	Rhône-Alpes	52	M
2 → (0)	luckyLuke1	+439.14%	Centre	37	M
3 → (0)	peterpan1	+436.91%	Ile-de-France	34	F
4 → (0)	ghidza1	+301.56%	Ile-de-France	32	M
5 → (0)	exclatibur	+261.00%	Aquitaine	34	M
6 → (0)	laloue1	+224.27%	Ile-de-France	33	M
7 → (0)	anakin	+196.92%	Ile-de-France	31	M
8 → (0)	daniele67	+192.25%	Alsace	29	F
9 → (0)	cyrano	+188.12%	Aquitaine	61	M
10 → (0)	lexus23	+185.53%	Limousin	47	M
11 → (0)	tony montana1	+183.23%	Rhône-Alpes	20	M
12 → (0)	SELFTRADER	+177.13%	PACA	44	M
13 → (0)	semer70	+166.60%	Alsace		M
14 → (0)	twister1	+160.27%	Etranger		M
15 → (0)	momo85	+153.57%	Pays de Loire	21	M
16 → (0)	ponpon	+147.95%	Etranger	40	M
17 → (0)	luckystar	+145.00%	Rhône-Alpes		M
18 → (0)	Cannelle	+141.87%	Lorraine	59	F
19 → (0)	bibi64	+139.88%	Aquitaine		M
20 → (0)	malike1	+136.30%	Limousin	64	M

www.capital.fr

Découvrir le Forex auprès des meilleurs intervenants

Classement de novembre au 30 novembre 2005*

Zoom sur un pseudo

Ok

novembre - décembre

Nous ne publions que les 120 premiers au classement mensuel. Pour obtenir le rang et la performance d'un joueur, entrez son pseudo dans la case zoom.

1-20	21-40	41-60	61-80	81-100	101-120
------	-------	-------	-------	--------	---------

Rang	Pseudo	Perf.	Région	Age	Sexe
21 → (0)	trader67	+134.07%	Alsace	24	M
22 → (0)	Nouara	+131.91%	N.-Pas-de-Calais		F
23 → (0)	mailnad	+122.81%	Rhône-Alpes	31	F
24 → (0)	imados	+121.30%	Auvergne	19	M
25 → (0)	quentoll1	+119.69%	Ile-de-France	38	M
26 → (0)	phelix	+114.72%	Pays de Loire	49	M
27 → (0)	livesh	+114.04%	Lorraine	72	F
28 → (0)	wannou75	+112.05%	Ile-de-France		M
29 → (0)	laurent1djl1	+107.43%	Ile-de-France	34	M
30 → (0)	Goldfing	+107.30%	Centre		M
31 → (0)	zooloo	+106.82%	PACA	30	M
32 → (0)	Trading1	+105.90%	Ile-de-France	34	M
33 → (0)	stphan	+104.54%	Pays de Loire	29	M
34 → (0)	RABBIT	+101.44%	Rhône-Alpes	22	M
35 → (0)	lezazou9711	+100.13%	DOM-TOM	18	M
36 → (0)	johnnycash	+98.97%	Ile-de-France	31	M
37 → (0)	TDEL31	+93.69%	Midi-Pyrénées	33	M
38 → (0)	crezlor1	+93.49%	Lorraine	35	M
39 → (0)	pp3000001	+91.21%	DOM-TOM	31	M
40 → (0)	jampes1	+90.34%	Alsace	31	M

www.capital.fr

Découvrir le Forex auprès des meilleurs intervenants

Classement de décembre au 30 décembre 2005*

Zoom sur un pseudo

 Ok

novembre - décembre

Nous ne publions que les 120 premiers au classement mensuel. Pour obtenir le rang et la performance d'un joueur, entrez son pseudo dans la case zoom.

1-20	21-40	41-60	61-80	81-100	101-120
------	-------	-------	-------	--------	---------

Rang	Pseudo	Perf.	Région	Age	Sexe
1 → (0)	Oliver1	+301.24%	Ile-de-France	31	M
2 → (0)	SPHINX1	+290.99%	Hte-Normandie	45	M
3 ↗ (+2)	Fortiche1	+290.58%	Ile-de-France	48	M
4 ↘ (-1)	janas1	+286.53%	Ile-de-France	44	M
5 ↗ (+5)	lol1212	+280.99%	Ile-de-France	35	M
6 ↘ (-2)	JOPOPOT	+249.00%	Ile-de-France	37	M
7 ↗ (+5)	vanjozef1	+228.08%	Ile-de-France	29	M
8 ↘ (-1)	karrouma	+214.99%	PACA	23	M
9 ↗ (+6)	Steflevy1	+206.24%	Alsace	28	M
10 ↗ (+3)	marsoum2	+205.36%	Auvergne	31	M
11 ↗ (+15)	domineau	+200.68%	Etranger	20	F
12 ↘ (-4)	silverstag	+193.91%	Pays de Loire	18	M
13 ↗ (+6)	JUNIOR1	+190.61%	Bretagne	32	M
14 ↗ (+15)	solloo	+182.22%	Rhône-Alpes		M
15 ↘ (-4)	jacques_59	+181.60%	N.-Pas-de-Calais		M
16 ↘ (-7)	stephnaf	+180.56%	Midi-Pyrénées	25	M
17 ↘ (-1)	tetrakys	+176.02%	Ile-de-France		M
18 → (0)	robinhood	+172.96%	Alsace		F
19 ↘ (-5)	victorian	+167.47%	B.-Normandie	49	M
20 ↘ (-14)	canari281	+161.88%	Centre	31	M

www.capital.fr

Découvrir le Forex auprès des meilleurs intervenants

Classement de décembre au 30 décembre 2005*

Zoom sur un pseudo

Ok

novembre - décembre

Nous ne publions que les 120 premiers au classement mensuel. Pour obtenir le rang et la performance d'un joueur, entrez son pseudo dans la case zoom.

1-20	21-40	41-60	61-80	81-100	101-120
------	-------	-------	-------	--------	---------

Rang	Pseudo	Perf.	Région	Age	Sexe	
21	(-1)	Jonathan1	+155.95%	N.-Pas-de-Calais	44	M
22	(-1)	stratif1	+143.36%	Centre		M
23	(+7)	Trading1	+141.15%	Ile-de-France	34	M
24	(-1)	guibel	+139.75%	Ile-de-France	21	M
25	(-1)	amistad1	+136.26%	Fr.-Comté	26	F
26	(-4)	josephane5	+134.52%	N.-Pas-de-Calais	38	M
27	(+8)	nick67	+132.38%	Alsace		F
28	(+6)	naruto	+130.89%	PACA	25	M
29	(-12)	dragonoir1	+126.99%	PACA	44	M
30	(-2)	jeremie2	+126.58%	Midi-Pyrénées	18	M
31	(+6)	jadewoman	+123.25%	Ile-de-France	36	F
32	(-1)	danou16	+120.72%	Etranger	45	M
33	(-6)	Couscous	+120.63%	Ile-de-France	23	M
34	(+10)	merluchony	+113.97%	DOM-TOM	30	M
35	(-3)	MOHAMED	+113.07%	Limousin	20	M
36	(+3)	Ukasso1	+110.63%	Rhône-Alpes	42	M
37	(+4)	dgcsamba	+110.05%	Etranger	36	M
38	(+8)	beraha	+104.63%	Ile-de-France	35	M
39	(+4)	Novich	+104.31%	Champ.-Ard.	33	M
40	(-7)	sebair61	+104.01%	Hte-Normandie	31	M

www.capital.fr

Découvrir le Forex auprès des meilleurs intervenants

Je suis donc parti à la rencontre de ces joueurs. Attention, je n'ai pas cherché à faire un livre d'introduction sur les devises. Si vous ne comprenez pas tous les propos, je vous invite à compléter vos connaissances à l'aide de livres ou de sites internet dédiés à l'apprentissage des bases.

Mon objectif a été, dès le départ, d'identifier ou de chercher à identifier les règles du succès. Car je suis convaincu que le sujet qui nous passionne tous est la recherche du gain maximal dans le cadre de la spéculation. L'argent encore et toujours.

Comment font donc ceux qui ramassent « le paquet » en fin de mois sur les changes ? Je trouve cette question nettement plus intéressante que la suivante : comment est-ce que les devises marchent ?... Vous savez, les livres qui nous expliquent qu'une monnaie représente l'économie d'un pays et que les cours bougent en fonction du PIB... bla bla bla. Désolé, mais ces bouquins d'universitaires ne sentent pas assez l'argent pour moi.

En outre, la plupart des intervenants sur les marchés financiers ne connaissent pas bien leur propre manière de spéculer. Ils ne savent pas en apprécier les avantages et inconvénients, souvent de leurs propres aveux. Non pas qu'ils soient atteints d'une tare quelconque. C'est juste qu'ils manquent d'éléments de comparaison. Il faut beaucoup de temps pour rencontrer des intervenants, poser des questions et comprendre. Faire abstraction de soi-même et s'ouvrir à des logiques opposées à la sienne. Car oui, un intervenant peut gagner d'une certaine manière, tandis qu'un autre faisant exactement l'inverse, y parvient aussi ! Je me suis donc placé dans le rôle d'une interface, en commentant, afin de mettre certains points en lumière, des témoignages qui me paraissaient intéressants. Vu que j'ai consacré les dix dernières années de ma vie aux traders, j'ai tenté par cet intermédiaire, d'apporter un peu de valeur ajoutée. J'ai tout à fait conscience que ma démarche est subjective et que mon style en fera grincer plus d'un des dents. J'espère juste que vous serez nombreux

Découvrir le Forex auprès des meilleurs intervenants

à picorer, ne serait-ce que quelques bonnes idées qui vous permettraient d'avancer, et, dans le meilleur des cas, de réaliser des trades gagnants que vous n'auriez pas connus autrement.

Sinon, je suis bon pour le piquet !

Avant de passer à la partie suivante, vous trouverez dans le même état d'esprit ci-dessous, une interview publiée sur le site www.edouardvalys.com.

Les quatre grands pièges qui empêchent les investisseurs de gagner beaucoup d'argent en bourse.

C'est un fait : au-delà de cinq années, nombreux sont les investisseurs, même parmi les professionnels, à ne pas parvenir à au moins égaler la performance des indices boursiers. Pourquoi ?

La bourse est un jeu à la fois simple et compliqué. Il n'existe aucune solution ni aucune explication définitive, tel un axiome en mathématique. J'ai pour ma part simplement pu constater certains phénomènes répétitifs au niveau des échecs. J'ai en effet rencontré tellement de prétendants et apprentis traders dans ma vie. La plupart ont quitté les marchés financiers au fil des années. Rares sont ceux à rester encore dans la partie, en particulier parmi le groupe de quarante personnes que j'appelais chaque semaine pour le compte de La Tribune, afin d'établir un consensus de marché sur le CAC 40 (à l'issue de ces appels, un décompte était réalisé de

Découvrir le Forex auprès des meilleurs intervenants

manière à obtenir le pourcentage de spéculateurs haussiers pour la semaine à venir par rapport aux baissiers. Bien sûr, pratiquement à chaque fois, dès lors que l'indicateur dépassait les 75% dans un sens, la tendance du CAC 40 se renversait dans le sens opposé la semaine suivante. Trop d'acheteurs par exemple entraînaient mécaniquement la baisse, car plus personne n'était là pour payer ! Cette expérience a été menée et publiée entre 1994 et 1997). Ce qu'il y a d'étonnant, c'est que les causes expliquant souvent en grande partie les échecs en bourse sont souvent les mêmes. Et surtout, elles n'ont pas varié depuis quinze ans. Et probablement depuis toujours ! Basiquement, il existe deux groupes de pièges, les premiers sont purement techniques et intellectuels et les deuxièmes sont psychologiques !

Commençons par un piège technique !

De nombreux intervenants échouent en bourse parce qu'ils sont sous capitalisés ! Ce n'est pas une nouveauté. Tout le monde parle en effet de la sous capitalisation, mais l'analyse s'arrête souvent à ce stade. Qu'est-ce que la sous capitalisation en réalité ? Jouer en bourse implique de consacrer du temps et des moyens à cette activité. Le temps n'est pas rémunéré comme un salarié. En outre, plus le temps passe et plus les charges de vie s'accumulent. Loyers, nourritures, électricité, assurance... Il faut pouvoir financer. Une personne qui souhaite jouer en bourse à plein temps a un pistolet comptable braqué sur la tempe en permanence. Si le capital de départ n'est pas suffisant pour déjouer ce premier piège, l'étouffement est pratiquement mécanique. Souvent, les particuliers se demandent avec combien démarrer. Personnellement, je recommande de calculer l'intégralité des charges annuelles de vie et de multiplier par dix pour obtenir le capital minimum. Le premier gain de 10% sert à couvrir les charges, ce qui permet de s'acheter une tranquillité d'esprit pour le reste des mois de l'année.

Découvrir le Forex auprès des meilleurs intervenants

La sous capitalisation doit directement être reliée avec la courbe d'apprentissage. Jouer à la bourse est un art qui nécessite au départ la maîtrise technique des cours de bourse. Toute la question est de savoir si la courbe d'apprentissage augmente suffisamment vite par rapport à celle de l'étouffement comptable... Après douze années passées sur les marchés financiers, je ne prends pas grand risque à affirmer que la majorité des échecs proviennent du fait que l'étouffement comptable est plus rapide !

Pourquoi faut-il alors autant de temps pour apprendre à gagner en bourse ?

C'est le deuxième grand piège notoire. Rien n'est fixe ni définitif en bourse. Tout est cyclique et éphémère. Et surtout, les marchés changent les règles du jeu au fur et à mesure que la majorité des intervenants les découvrent. Un marché financier ne peut exister que lorsqu'une minorité de gens gagne et une majorité perd ! La réponse à la question est donc implicite. Pourquoi la courbe d'apprentissage est si longue, tant et si bien que l'étouffement comptable gagne la bataille pratiquement à tous les coups ? Tout simplement, car la courbe d'apprentissage est infinie et multiple. Or, les intervenants en bourse fonctionnent en total décalage par rapport à cette réalité. On peut vraiment parler ici de fantasme. Tout le monde est à peu près convaincu qu'il existe une technique, une méthode ou une approche qui permet de gagner régulièrement et durablement de l'argent en bourse. Conséquence, chacun cherche en permanence la méthode qui traverse le temps sans encombre. En réalité, c'est un leurre. Il existe effectivement en permanence selon les différentes époques des méthodes miracles... sauf que leur durée de vie est limitée, de quelques mois à quelques trimestres. Je suis copain avec des génies du trading. A force de parler avec eux, l'évidence saute aux yeux. Ce sont soit des grands intuitifs qui reçoivent l'inspiration des hautes sphères, soit des monstres d'adaptation. Les traders qui réussissent en s'adaptant ont un

Découvrir le Forex auprès des meilleurs intervenants

incroyable sens de l'observation. Ils perçoivent le changement de règles du jeu en temps réel ou avec un très faible décalage. Ils vont perdre deux ou trois fois puis, ils vont sentir que ce qui marchait depuis un an, est en train de muter. Et ils vont chercher à identifier comment il faut désormais intervenir sur le marché, en modifiant leur technique et approche. La plupart des investisseurs ont au contraire un penchant naturel à désirer une approche fixe. Les médias financiers ont également un penchant naturel à juger les marchés à partir d'un niveau stable qui leur sert de référence, quand bien même les plus grands spéculateurs comme Georges Soros expliquent que l'instabilité est la nature des marchés financiers. La stabilité est une chimère. Ils arrivent que les marchés soient en situations de faibles ou de forts déséquilibres, mais stables, jamais !

Comment fait on pour s'adapter ?

Je pense qu'il faut être responsable et sérieux, avec une représentation réaliste de la situation ! Soit l'intervenant a naturellement un sens aigüe de l'observation et de l'adaptation et il va passer sans encombre le premier piège de l'étouffement comptable. Soit, le talent manque et il faut alors acheter des livres, des revues, se documenter et travailler pour comprendre l'architecture des cours de bourse. Ce n'est pas tout. En plus de ce travail, il est nécessaire de disposer de souplesse intellectuelle, de manière à ne pas s'enfermer dans une approche précise. Faire une chose pendant un an et son contraire l'année suivante, tels sont les enjeux paradoxaux de l'investissement en bourse. De toute façon, soyons sérieux, pour battre les marchés financiers, les moyens sont limités. Soit l'intervenant se spécialise sur une technique précise qui exige un comportement type dont il faut en permanence rechercher la présence, en sautant des devises aux matières premières, des changes aux indices boursiers et actions, en changeant donc de marchés. Soit, deuxième possibilité, l'intervenant ne se spécialise pas sur une technique mais sur un marché (la majorité des investisseurs

Découvrir le Forex auprès des meilleurs intervenants

adoptent de manière inconsciente ce choix). Auquel cas, l'adaptation se traduit par un changement perpétuel des méthodes d'investissement. Il faut donc disposer de la capacité d'ajustement rapide des stratégies, en fonction des mutations de comportements des marchés financiers. L'effort de documentation sur la reconnaissance des configurations est donc maximal à ce niveau. Je ne connais pas d'autres moyens, à moins d'accepter de ne pas gagner pendant six mois, un an, deux ans... Mais définitivement, rechercher et croire en l'existence d'une technique qui permette sur un même marché de gagner durablement de l'argent est un piège qui explique l'échec de très nombreux investisseurs. Et surtout, cet écueil rallonge la courbe d'apprentissage, ou du moins, l'atteinte du seuil minimum permettant de vivre du trading.

Passons aux pièges psychologiques.

Jouer en bourse est une activité très sévère. En cas d'erreur, il est impossible de tricher. La sanction est immédiate. Contrairement à de nombreuses activités humaines où le contrôle de l'efficacité est plus que sommaire. Je citerais en tête les politiciens... Il n'est pas possible de « brasser du vent » avec des positions boursières. Le résultat est en effet binaire : gain ou perte. Conséquence, le troisième écueil est celui des activités cognitives des êtres humains. Penser est une chose, réaliser en est une autre. Il faut savoir s'observer, dénicher les comportements inefficaces chez soi, s'adapter, débloquer, progresser. Croire qu'on peut jouer en bourse à la légère et gagner par hasard, sans réfléchir, a un prix, celui de l'argent que chacun perd tôt ou tard. Je suis assez étonné par les gens. Ce troisième piège est un tabou. Nous commençons certes à tolérer en France que des sportifs de haut niveau aient besoin de « préparateurs mentaux » (autant les appeler par leur nom, des psychologues ou des psychothérapeutes). Mais amusez vous trois secondes à parler de psychothérapie adaptée aux traders ou aux investisseurs et le silence est immédiatement de rigueur. Pourtant, il

Découvrir le Forex auprès des meilleurs intervenants

n'y a pas grande différence entre jouer à la bourse toute la journée et pratiquer un sport de compétition à haut niveau. Encore une fois, du haut de mes biens modestes centaines d'interviews, je pense que le chaos est plus souvent présent dans la tête des intervenants que sur les marchés financiers eux mêmes... A un moment, il faut savoir s'analyser et juger son efficacité à réaliser des opérations de spéculation boursière. Faire l'impasse sur cette nécessité relève du suicide financier !

Deuxième piège psychologique ?

Il s'appelle la frustration. Quiconque joue en bourse se surprendra à effectuer des opérations non réfléchies, spontanées, et disons les mots qui font peur, impulsives et incontrôlables. J'ai longtemps cherché des explications sur ce sujet. D'autant que la plupart des intervenants ne parvient pas (troisième écueil) à diagnostiquer qu'ils prennent de bonnes ou mauvaises décisions, les performances obtenues n'étant finalement dues qu'au seul hasard. Ce hasard parvient à faire illusion à court terme. Mais dès qu'une analyse du comportement d'un intervenant est entreprise sur une période d'au moins cinq ans, la vraie réalité surgit. Pour 90% des joueurs de bourse, celle-ci est négative ! J'ai fini en réunissant tous les témoignages accumulés au fil des années à mettre un nom sur ce diable caché qui berne sans cesse l'être humain : la frustration. Ce sentiment est le plus vicieux des pièges de la spéculation boursière. Il est à l'origine de comportements typiques tels, le joueur qui augmente la taille de ses positions après une série de pertes afin de se refaire rapidement, car il ne veut pas finir la séance en perte. Ou celui qui supporte mal, sans le savoir, l'idée de passer des semaines entières derrière un écran à jouer en bourse, alors qu'il est fait pour le contact humain. La frustration intervient beaucoup au moment où les positions et les comptes sont en pertes. J'ai suffisamment passé de temps en salles de marchés. Il suffit de regarder l'attitude corporelle d'un trader pour savoir s'il perd ou gagne. Comme au

Découvrir le Forex auprès des meilleurs intervenants

poker. La frustration joue également un rôle lorsque les marchés sont sans intérêt, les intervenants devant alors attendre, en tuant le temps. Combien craquent, prennent une position pour s'occuper et finissent par perdre au lieu de rester patients quelques heures de plus ? La frustration guette dans l'ombre lorsqu'un intervenant coupe une position haussière légèrement gagnante juste avant une envolée du marché. La fois suivante, le joueur fait un effort et attend un peu plus longtemps. Pas de chance, le marché se retourne cette fois-ci à la baisse. Et c'est la perte. Bref, elle est partout. Jouer en bourse peut se révéler particulièrement énervant. Il est primordial d'apprendre à canaliser et à ne pas utiliser les marchés financiers comme support de ses refoulements. Un psy coûte nettement moins cher, franchement... Les traders de génies parlent tous de souffrance (ils ont tous en effet un seuil de gains et de pertes journaliers au-delà duquel ils sont affectés), mais ils ne se rendent pas compte qu'ils ont un don pour dealer leur frustration et la contrôler, tandis que la majorité des joueurs de bourse en sont réduits à la subir. Dernier point, la frustration est un sentiment qui a des racines profondes. Ce n'est pas parce que vous êtes riche que vous serez immunisé, les pertes étant censées ne pas avoir d'impact sur votre vie. J'ai rencontré des dizaines d'anciens riches qui ont perdu parfois l'intégralité de leur fortune pour ne pas avoir compris et accepter la présence en eux de la mécanique rouillée de la frustration. Le principal ennemi est en vous dans le trading. C'est une certitude.

Tout ceci ne donne pas très envie de jouer en bourse...

Si au contraire. C'est une expérience qu'il faut absolument tenter. Imaginez quelques instants que vous découvriez par hasard que vous avez suffisamment de talent pour trader. C'est votre vie entière qui sera modifiée. Regardez Vincent Baron (interview publiée sur le site www.edouardvalys.com/archives.jsp) qui était smicard dans une agence de voyage. Aujourd'hui, il vit quelque chose d'inespéré.

Découvrir le Forex auprès des meilleurs intervenants

Sylvain Duport étudiant à 23 ans ne se doutait pas non plus qu'il transformerait 750 euros en deux millions d'euros à 26 ans. Je connais des dizaines de personnes qui ont changé leur vie. Elles ne veulent pas témoigner à cause du comportement des fonctionnaires des impôts. Je leur propose au moins une fois par trimestre de faire un livre, même sous pseudo, avec absence de droits d'auteurs pour empêcher l'identification. Et pourtant, la peur est trop forte. Croyez moi, ils existent de nombreux français qui sont parvenus à franchir le premier obstacle de la courbe perpétuelle d'apprentissage sans étouffer financièrement. Tous les traders ont commencé par perdre. Je n'ai jamais rencontré quelqu'un qui n'a pas pris un bouillon initial ! Mais acculés dans la perte, certains se retournent, se révèlent à eux mêmes et s'envolent, devenant alors de véritables artistes de la spéculation tandis que la très grande majorité sombre. Il est impossible de savoir avant d'avoir joué. Il faut toujours essayer.

Découvrir le Forex auprès des meilleurs intervenants

Découvrir le Forex auprès des meilleurs intervenants

Partie 2 :

Les interviews

Découvrir le Forex auprès des meilleurs intervenants

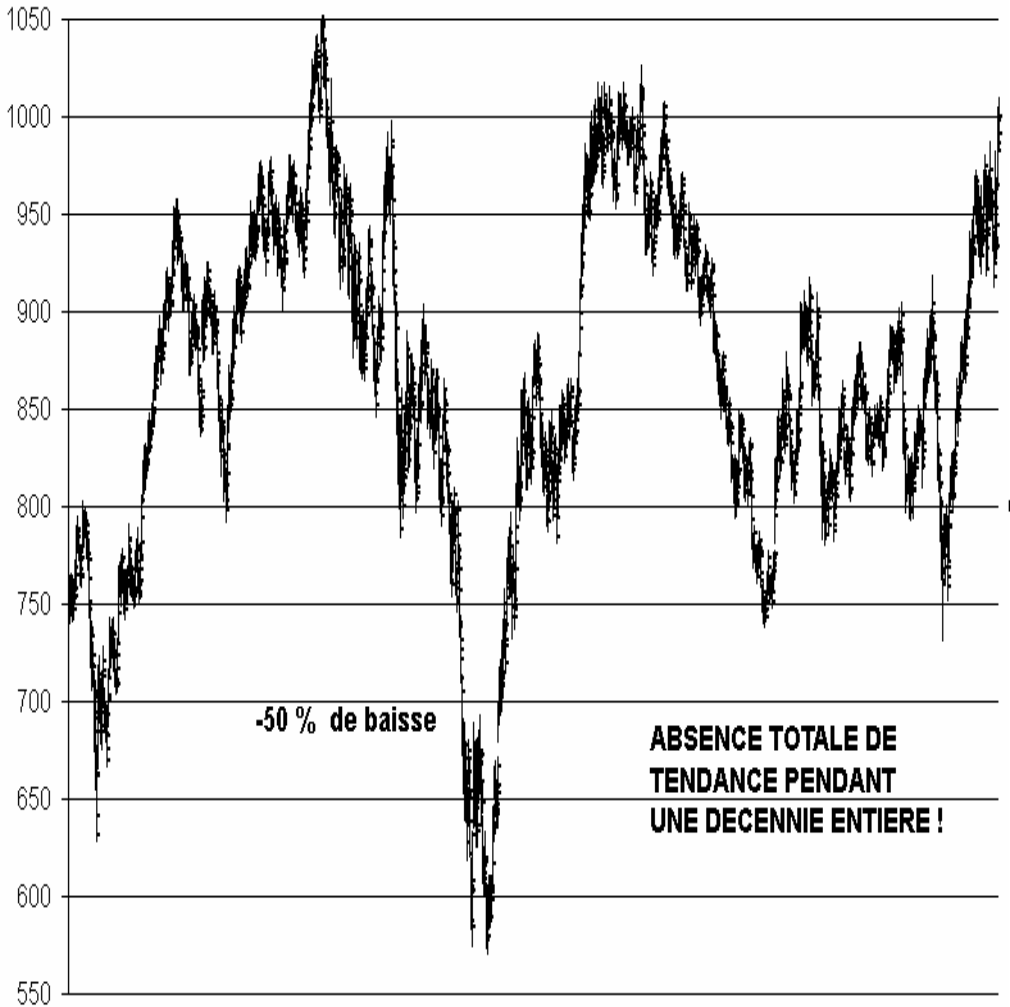
Jacques, 54 ans, 35 ans de
Bourse au compteur,
portefeuille de 150.000 euros

Son passé sur les actions

Il a démarré en 1970. Son background est donc suffisamment long pour lui permettre d'avoir connu toutes les phases de marché et ses différentes configurations.

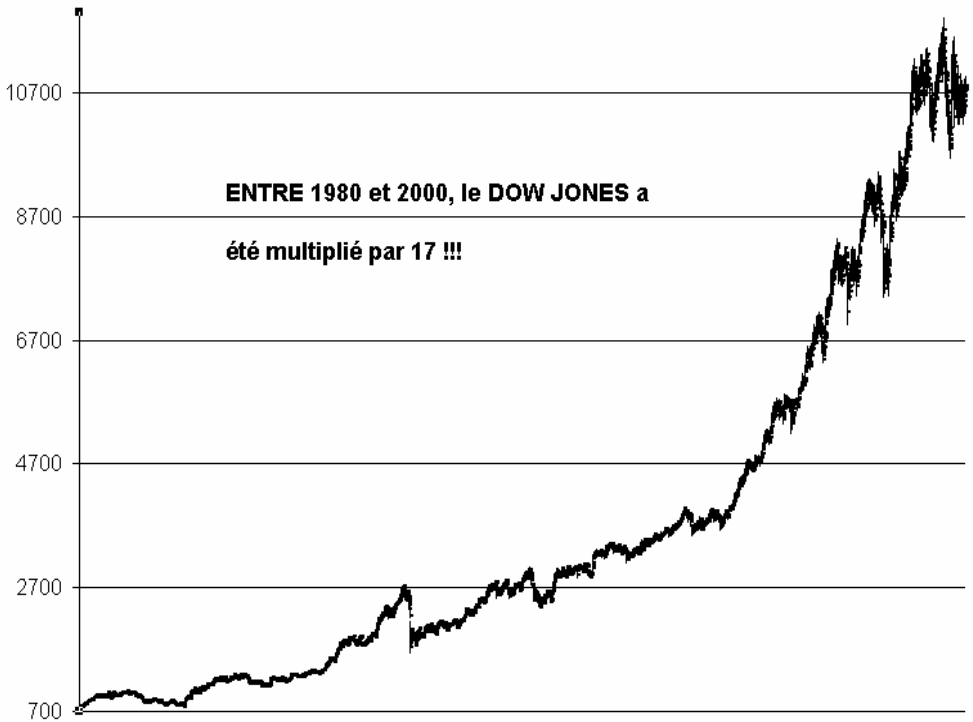
Regardez par curiosité ce qui s'est passé dans les années 70 :

Découvrir le Forex auprès des meilleurs intervenants



Les marchés actions à cette époque (entre 1970 et 1980) n'avaient rien à voir avec ceux d'aujourd'hui. En effet, ils sont restés stables pendant plus de dix ans !

Découvrir le Forex auprès des meilleurs intervenants



En comparaison, la progression depuis 1980 est époustouflante !

Les évènements qui l'ont le plus marqué

« Je me souviens du plongeon de 1981 lors de l'élection de François Mitterrand, de la forte hausse de 1986 et de l'écroulement de 1987 avec -22% en un soir. J'avais certes allégé mes positions, mais je me suis quand même pris une grosse claque avec le krach. Le seul point positif de cette mauvaise expérience, c'est que je ne me suis pas fait piéger en 2001. Et finalement, bien que j'utilise l'effet de levier de 1 à 5 sur les actions, je n'ai, depuis, subi que des pertes limitées ne dépassant jamais les 10%. Sauf en 1990, au moment du krach relatif

Découvrir le Forex auprès des meilleurs intervenants

à la Guerre du Golfe où j'ai perdu 20%. Heureusement, je n'ai pas tout vendu, car je me suis dit que cette histoire n'allait pas durer. Bien m'en a pris, car j'ai récupéré mes pertes quelques mois plus tard. En 1998, lorsque le CAC 40 a débâillé avec l'affaire LTCM (un hedge fund ultra spéculatif qui a fait faillite), j'ai également conservé mes positions. En revanche, j'ai liquidé l'intégralité de mes positions en 1999, manquant ainsi de belles plus-values potentielles. Seulement, je ne sais pas si j'aurais vendu en 2000, avant le grand marché baissier. »

Son passé sur les marchés à terme

« J'ai démarré à la fin des années 70, les marchés de matières premières à Paris, sur le café, le sucre et le cacao. Ensuite, je suis intervenu sur les marchés de taux d'intérêt et les indices boursiers, par l'intermédiaire des contrats de Futures. »

Sa découverte du Forex

« En 2003, j'ai participé à un jeu organisé par Realtime Forex dans lequel je suis arrivé troisième sur plus de 5000 inscrits, avec +150% de gains en deux mois. Je suivais les devises depuis des années, mais sans jamais être intervenu dessus. Après le jeu, j'ai ouvert un compte de 12.500 euros. Au bout de trois mois, j'avais plus de 70.000 euros de bénéfices. Que j'ai reperdus en partie. A la fin de la première année, mon compte est en effet retombé à 20.000 euros. En 2004, je double ma mise sur l'année, portant ainsi mes avoirs à 40.000 euros. Puis, je rechute un peu et j'arrête. Mes activités de gérant de société industrielle me demandant trop de temps. »

Découvrir le Forex auprès des meilleurs intervenants

Ce qu'il y a d'intéressant dans cette histoire

Jacques a été capable de réaliser un écart d'environ 500% en seulement trois mois. En outre, il a renouvelé une autre belle performance plus tard avec un gain de 100%. C'est donc pour cela que j'ai conservé son témoignage.

L'effet de levier utilisé a oscillé de 20 à 40, que ce soit pour des positions intra day ou overnight. Au niveau du temps consacré au suivi des marchés, Jacques a pris l'habitude de passer deux heures le matin, de 9h00 à 11h00, et deux heures l'après-midi, de 14h30 à 16h30.

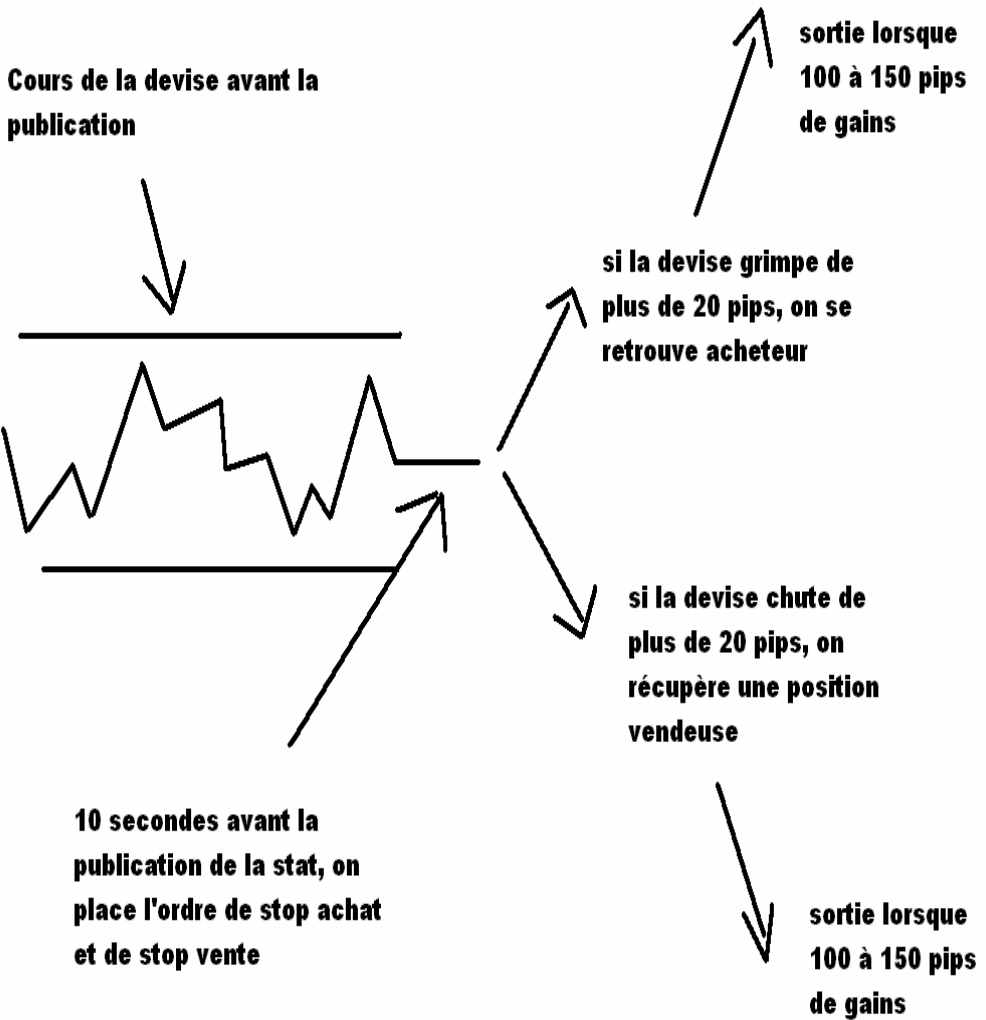
Son horizon d'investissement varie de 1 heure à 5 ou 6 jours. Il suit essentiellement l'euro contre dollar, la livre sterling contre dollar, le yen et le franc suisse contre dollar.

Il regarde les graphiques sur un passé de un an, un mois et trois jours, en format quotidien. Il utilise également l'échelle de temps 5 minutes en observant l'action des cinq dernières heures.

Les techniques qui lui ont permis de dépasser rapidement les 100% de gains

« En 2003 et 2004, il m'est régulièrement arrivé de gagner 100 à 150 pips en journée avec cette stratégie très simple : en fonction des statistiques publiées, je plaçais un stop suiveur de 20 pips au-dessus et au-dessous, juste 10 secondes avant la publication. Très souvent, les devises se mettaient à décaler pendant plusieurs heures ensuite.

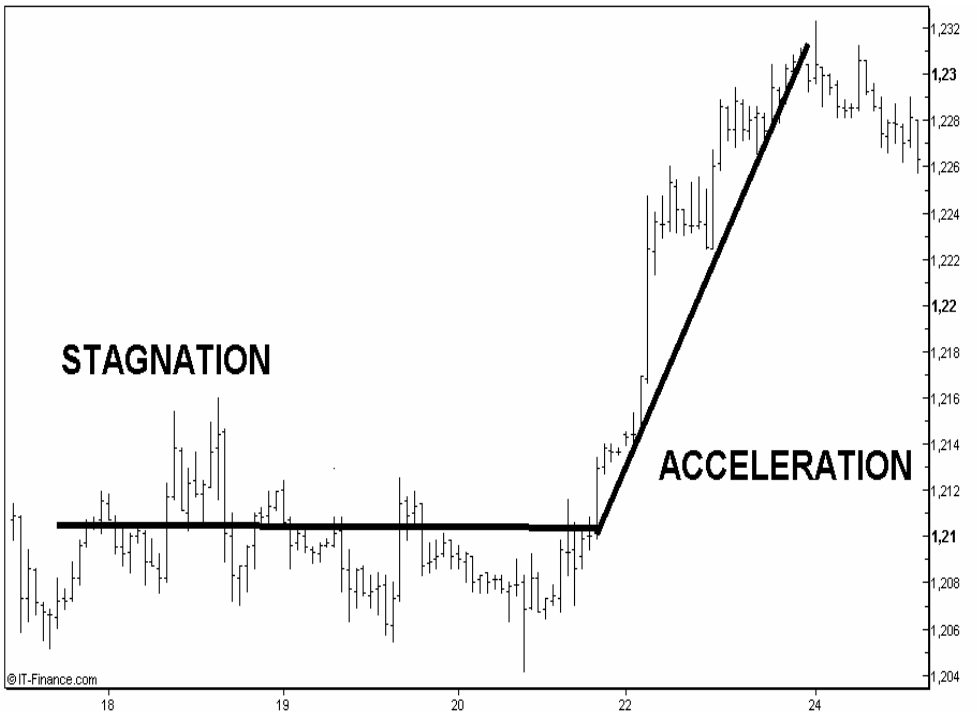
Découvrir le Forex auprès des meilleurs intervenants



Voilà schématiquement à quoi ressemble la première stratégie de Jacques qui a pu ainsi multiplier rapidement son capital initial par cet intermédiaire. Il faut comprendre qu'en arrière-plan, se joue l'alternance entre les phases de congestion et les phases d'extension.

Découvrir le Forex auprès des meilleurs intervenants

En effet, contrairement aux comportements des indices boursiers par nature beaucoup plus dynamiques et hachés, les devises du Forex sont, dans une certaine mesure, plus lisibles à travers ce concept d'analyse. Les phases de tendance ou d'accélération prêtent moins à interprétation que sur les graphiques des indices boursiers où le chaos rend la lecture plus difficile. Idem pour les congestions ou stagnations. Le Forex est réputé pour ses phases où les devises restent à l'horizontal, dans une véritable purée de poix !



www.realtimeforex.com

Voici l'euro contre dollar en format heure par heure. Pendant trois jours non-stop, les cours stagnent, sans direction. Une nouvelle tombe et l'euro/dollar s'envole de plus de 200 pips en 24 heures. C'est pratiquement la ligne droite.

Découvrir le Forex auprès des meilleurs intervenants

On comprend mieux pourquoi la stratégie de Jacques fonctionne. Il suffisait de patienter jusqu'aux publications de statistiques importantes capables de faire déplacer dans un sens ou dans l'autre une devise en position d'attente depuis quelques temps, et le tour était joué.

Dernière précision : « Lorsque la volatilité baisse sur les devises, les écarts sont moins violents au moment des publications. Néanmoins, pour m'aider, je regarde environ 1 heure avant la statistique, en graphique échelle de temps 1 minute, l'activité et ce qui se passe. J'ai en effet observé que huit fois sur dix, la direction était la bonne. Je crois donc qu'il y a beaucoup d'initiés sur le Forex. »

Deuxième principale technique employée par Jacques

Les supports et résistances. Rien de plus subjective que cette approche qui repose presque intégralement sur l'intuition, chacun interprétant finalement les graphiques à sa manière.

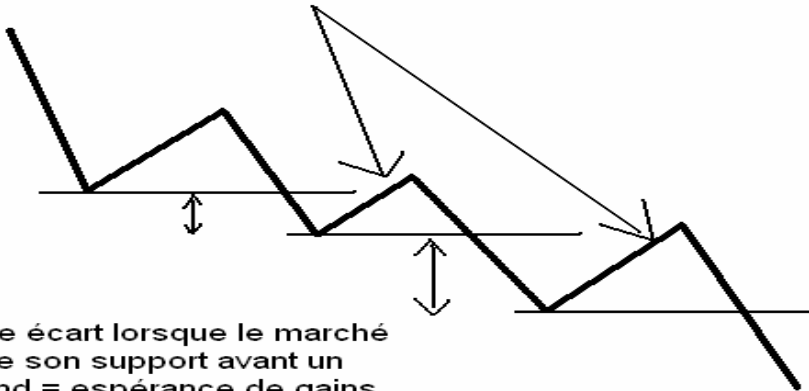
Jacques a néanmoins un point de vue intéressant sur le sujet : « Les achats sur un support en cas de repli et donc, en contre-tendance, représente 20 à 30% de mes opérations. Mais ils rapportent souvent en moyenne bien plus que les 70 à 80% de trades que je réalise en achetant sur accélération, lorsque je cherche à me mettre dans le sens du vent ! »

Est-ce à cause du risque pris ? Acheter juste avant un retournement offre de meilleures perspectives, à condition que ce retournement de tendance ait bien lieu...

Voici schématiquement à quoi cela ressemble.

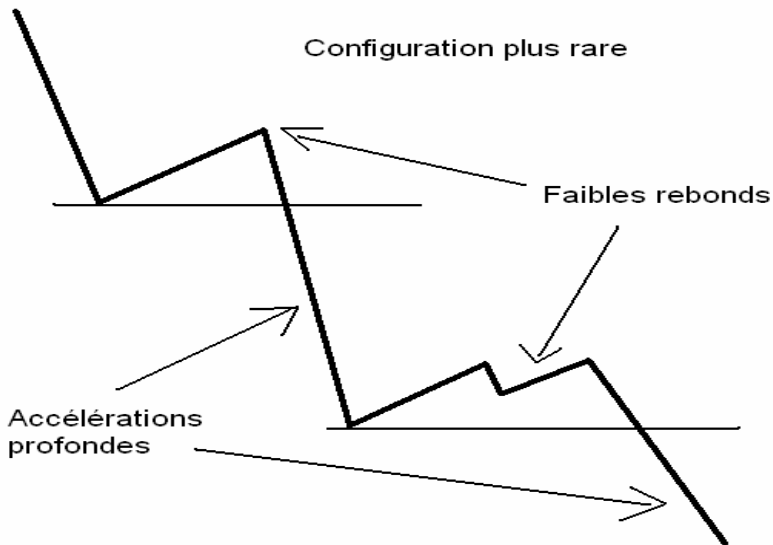
Découvrir le Forex auprès des meilleurs intervenants

De nombreux rebonds limitent les gains



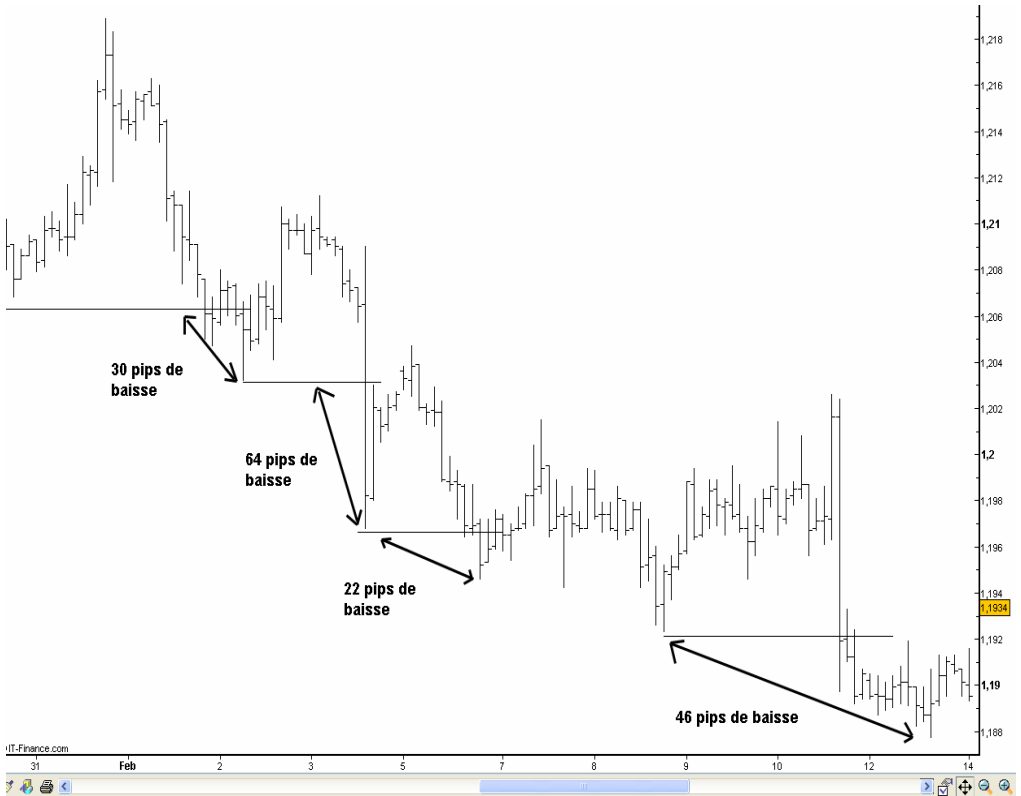
Faible écart lorsque le marché casse son support avant un rebond = espérance de gains limitée pour la stratégie de suivi de tendance

Configuration plus rare



Découvrir le Forex auprès des meilleurs intervenants

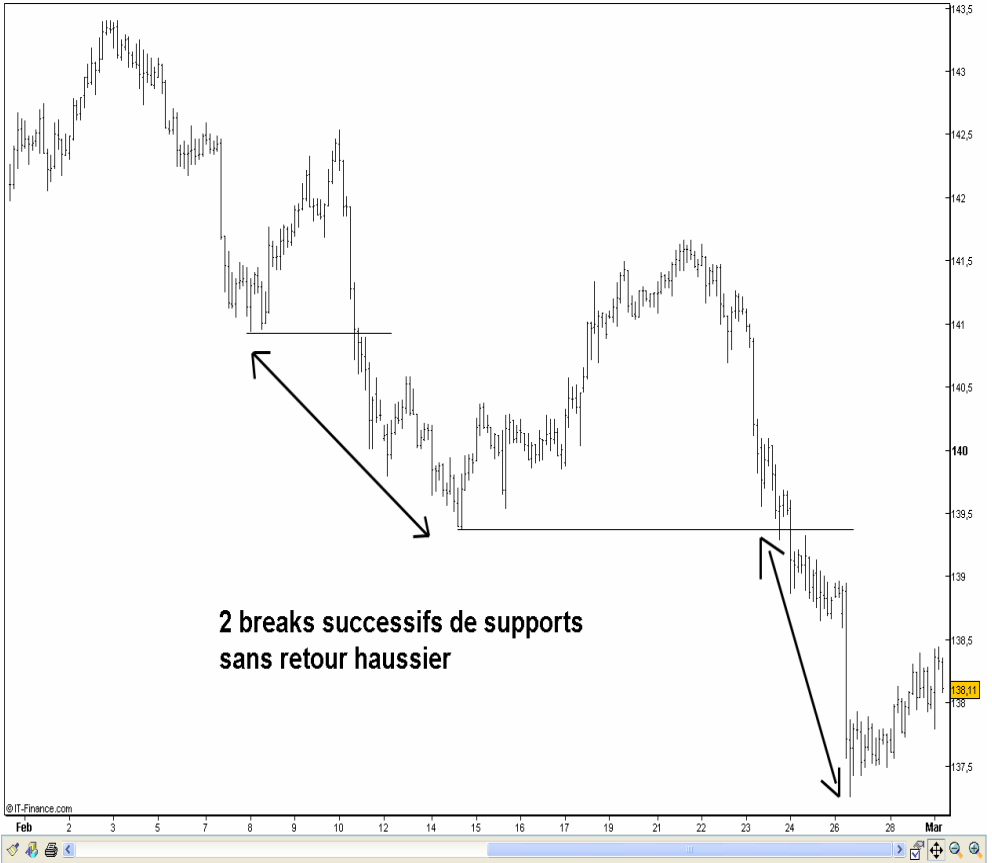
Illustration avec des graphiques.



www.realtimeforex.com

Dans cette tendance baissière sur l'euro dollar en échelle de temps, une barre = 2 heures, quatre supports sont successivement enfoncés. A chaque fois après une première baisse, succède un rebond haussier. Se mettre dans le sens du vent peut rapporter, mais le potentiel de gains est souvent limité, de 20 à 60 pips. Rares sont en effet les breaks de supports et résistances à donner lieu à une forte accélération sans aucune hésitation ! L'approche du suivi de tendance est d'ailleurs réputée pour avoir un taux de réussite assez bas.

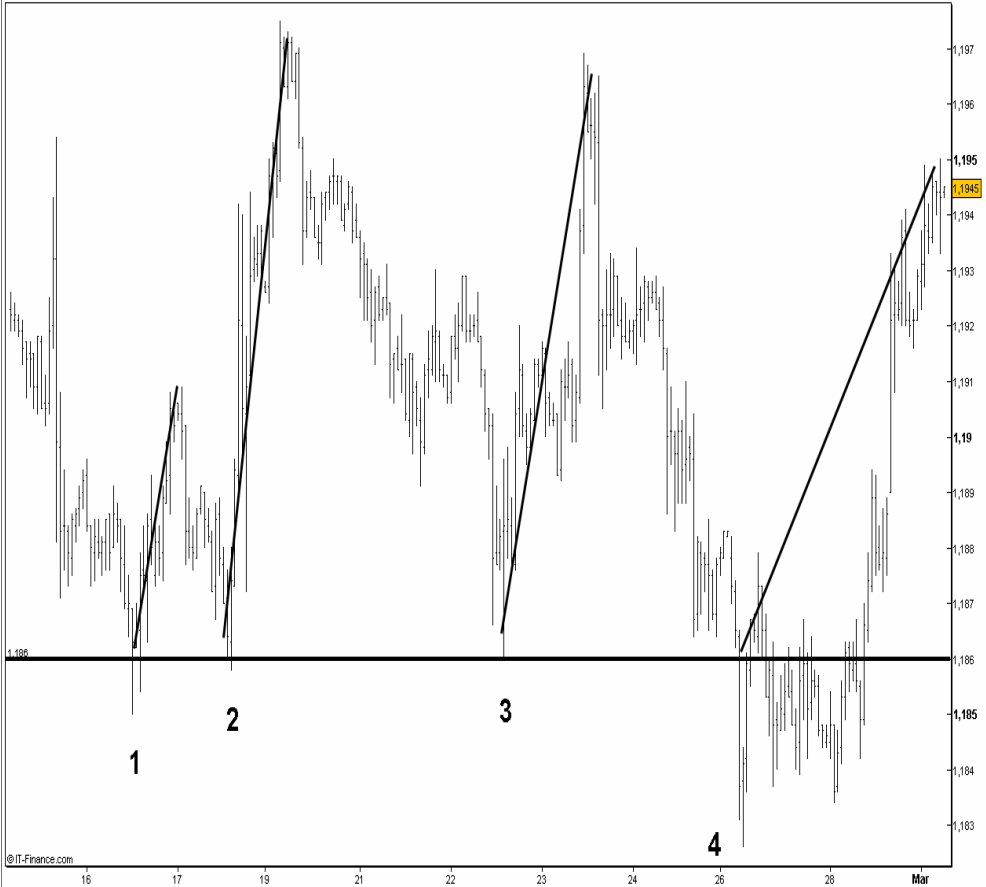
Découvrir le Forex auprès des meilleurs intervenants



Voici en comparaison deux breaks de supports qui accélèrent franchement, de manière quasi ininterrompue, sur l'euro contre yen, donnant naissance à de vraies tendances sur plusieurs jours consécutifs. Cette situation est beaucoup plus rare que la précédente.

Découvrir le Forex auprès des meilleurs intervenants

Deuxième alternative au niveau des stratégies, l'achat en contretendance sur un support offre souvent un taux de réussite supérieur !



www.realtimeforex.com

Ci-dessus sur l'euro contre dollar, un support testé à 4 reprises (un point bas non visible sur ce graphique sert à tracer le support). Le premier test donne lieu à un rebond de 50 pips. Le deuxième achat en contretendance dégage au mieux 110 pips, le troisième 100 pips

Découvrir le Forex auprès des meilleurs intervenants

et le quatrième 90 pips, en sachant que la perte maxi potentielle est de 35 pips. Bien sûr, ces exemples n'ont aucune vocation à être généralisés. Simplement, il est clair que la contre-tendance permet de se positionner au tout début d'un mouvement et par voie de conséquence, de capter un plus gros potentiel de points. Le suivi de tendance, en comparaison, amène l'intervenant à se positionner dans une vague dont une partie du mouvement a déjà été réalisée, réduisant d'autant le potentiel de gains ! Tels sont les enjeux.

La gestion de ses positions et ses règles de sortie

« Si je gagne de 50 à 100 pips en une heure, je sors. Certes, je regarde la présence de supports et résistances, mais le résultat de ma position en cours compte pour beaucoup dans mes décisions.

Au niveau des pertes, j'essaie bien sûr de couper en cas de cassure de points importants. Dès que je commence à perdre 10 à 20 pips, je cherche un point de sortie. Je peux m'autoriser jusqu'à 30 pips pour trouver un support ou une résistance me permettant de couper ma position, le maximum étant 50 pips. »

Ses souvenirs de « guerre » sur le Forex

Opération 1 : « Je me souviens m'être fait piéger dans une position non coupée. Je perdais 100 pips. Me fondant sur le niveau de volatilité assez important ce jour-là, j'ai renversé ma position dans l'autre sens, en doublant donc. Et j'ai gagné dans la foulée plus de 200 pips ! Cette situation m'est arrivée plusieurs fois. Sur le Forex, il ne faut jamais être contre la tendance, lorsqu'elle est présente. Et il n'est souvent pas trop tard pour prendre le train en marche. »

Découvrir le Forex auprès des meilleurs intervenants

Opération 2 : « L'un des plus gros gains que j'ai ratés est celui relatif à l'arrestation de Saddam Hussein. C'était un dimanche soir vers 23h00. Je savais qu'il fallait acheter l'euro contre dollar, mais je n'avais pas de connection internet disponible. Rapidement, le dollar a effectivement flambé de 200 pips, puis, pendant la nuit, le soufflé est retombé. Le lendemain, il ne restait plus que 50 pips ! »

Opération 3 : « Ma plus grosse perte est un achat de la livre sterling contre dollar. L'euro montait contre dollar alors que la livre sterling stagnait littéralement. Je croyais qu'elle était en retard et qu'une hausse allait combler ce décalage anormal... jusqu'à ce que je constate que l'euro avait grimpé de 400 pips, alors que mon achat de Livre Sterling ne gagnait rien. Je fumais à l'intérieur de moi. Résultat, j'ai soldé ma position en livre sterling et j'ai shorté l'euro contre dollar en pensant qu'il était trop monté. J'ai rapidement perdu 250 pips ! Conclusion : la frustration provoque chez les humains des comportements impulsifs qui peuvent se révéler suicidaires sur les marchés financiers... »

Opération 4 : « En 2004, il a été impossible d'acheter l'euro contre dollar pendant près de 15 minutes. 200 pips de hausse en ligne droite. Je souhaitais acheter et je n'ai pas pu. M'est venue l'idée saugrenue de shorter parce que les cours étaient montés trop vite... Vous devinez la suite... j'ai perdu 150 pips rapidement ! Ma conclusion : quand quelque chose ne fonctionne pas au départ, cela crée une appel d'air aux bêtises ! »

Stéphane, +160% en quelques semaines... avant de plonger !

Son passé sur les actions

Il a démarré en 1996 en ouvrant un PEA, afin de bénéficier de l'aspect fiscal attractif de ce type de compte. Il joue les premières années uniquement sur les valeurs du CAC 40, en suivant les conseils de son banquier. Parallèlement, il cherche à comprendre plus en profondeur le monde de la Bourse.

Petit à petit, il commence à suivre ses propres diagnostics pour acheter et vendre ses actions.

Découvrir le Forex auprès des meilleurs intervenants

Ses souvenirs les plus marquants sur les actions

Au chapitre des pertes, il a été relativement épargné avec des pertes régulières, limitées à 10 ou 15%. Seul véritable accident dans son histoire, EADS en septembre 2001 où il prend un joli -50%...

Son compte a progressé d'environ 75% en deux ou trois ans. Une belle plus-value représente pour lui un gain de 30% au moins sur une position. Son plus gros écart est un achat sur Moulinex au moment où l'entreprise se retrouve dans l'œil du cyclone et lutte pour sa survie. Il réalise 100% de gains en deux jours.

Fait étonnant, sa prudence l'a amené à rester complètement à l'écart des valeurs techno et de toute la bulle des années 1998 / 2000. Il n'a donc pas été trop touché par les marchés baissiers de 2001 / 2003.

Sa découverte du Forex

Lecteur régulier du magazine Capital, il s'est inscrit à l'édition octobre/novembre 2005 du jeu-concours organisé par Realtime Forex sur les devises.

Ses performances ? Au départ, il stagne pendant deux semaines, le temps de découvrir le nouvel environnement. Puis il grimpe de 100% en quelques séances, touche au mieux +160% en deux semaines, le tout réparti en une quarantaine d'opérations. Ensuite, il reperd l'intégralité de ses gains et « saute » ! Il est intervenu à 90% sur l'Euro Dollar et à 10% sur le Dollar Yen.

Découvrir le Forex auprès des meilleurs intervenants

Mon commentaire

Lors de la première interview, je me suis fait la réflexion que cet homme-là manquait d'expérience du jeu de la spéculation. Il a d'ailleurs été éliminé à cause du montant final de ses pertes. Il ne peut pas être un modèle à copier dans la mesure où lui-même est à la recherche d'une approche plus aboutie. C'est lui-même qui me l'a dit. Mais après analyse, il ressort de son expérience de nombreux points intéressants à développer. J'ai trouvé que certains pourraient y trouver matière à progresser.

Sa manière de jouer sur les devises

Dès le départ, lorsque je cherche à évaluer sa mécanique de décision, apparaît une de ses particularités : Séphane ne suis aucune règle. Il passe son temps à s'adapter avec une souplesse inhabituelle chez les intervenants, en faisant varier les paramètres des outils.

Il suit les cours à partir de trois échelles de temps, le format hebdomadaire, le format quotidien et le format intra day 30 minutes.

Il utilise le RSI, les enveloppes Bollinger, les paraboliques et les moyennes mobiles dans une approche de contre-tendance.

Prenons par exemple les moyennes mobiles : il est capable de réduire à 30 séances (en format quotidien) la durée de l'indicateur, lorsque la volatilité est élevée et de l'allonger à 200, en cas d'absence de volatilité. C'est un point très important ! Il l'a compris de manière intuitive.

En analyse technique, l'un des principaux facteurs - si ce n'est pas le principal tout simplement - impactant l'efficacité des outils, est la

Découvrir le Forex auprès des meilleurs intervenants

VOLATILITE. Il est très clair que les outils et la durée de leur calcul n'obtiennent pas les mêmes résultats selon que les marchés sont actifs ou non.

Plus les cours bougent, plus il est nécessaire d'être réactif et d'augmenter l'horizon des indicateurs, afin de coller aux variations. Inversement, le calme oblige à diminuer les durées des indicateurs.

Tout ceci est d'autant plus vrai lorsqu'un intervenant souhaite spéculer en faisant de la contre-tendance.

Prenons l'exemple d'un RSI.

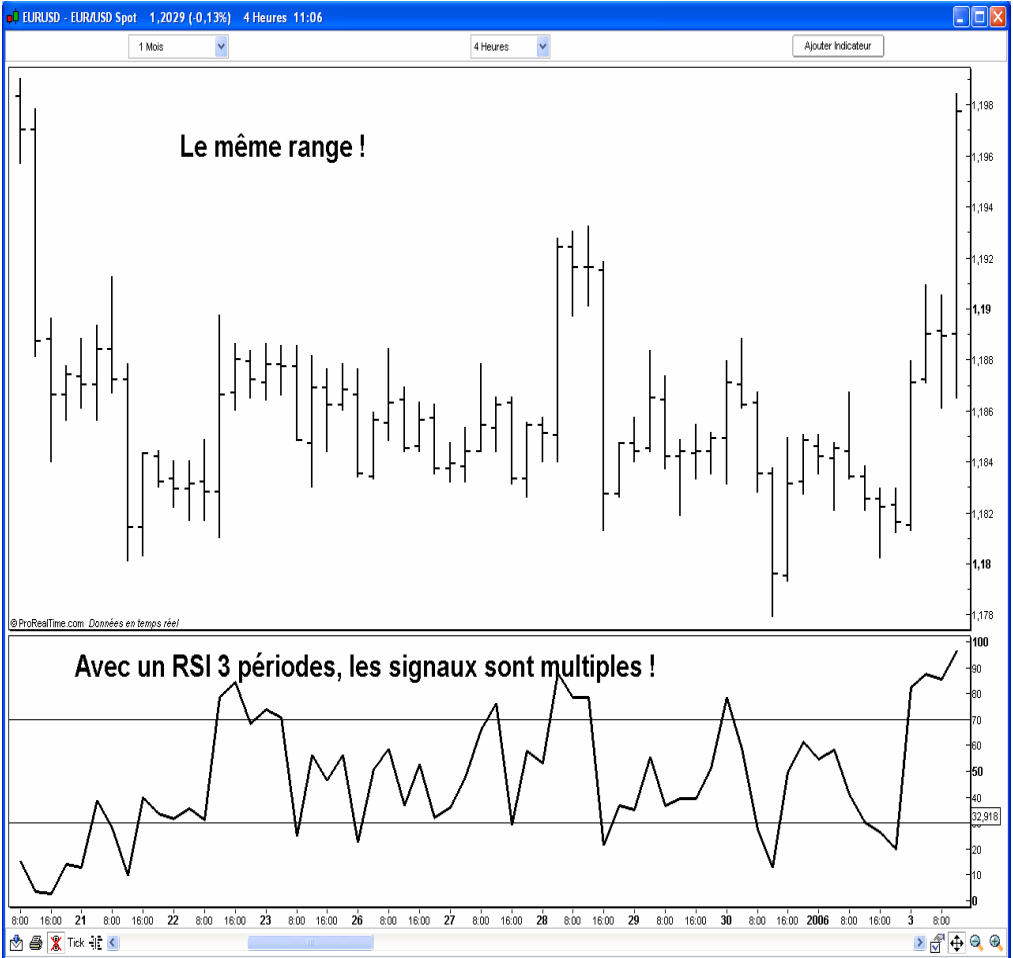
Découvrir le Forex auprès des meilleurs intervenants



www.prorealtime.com

Fin décembre 2005, pendant une quinzaine de séances, sur l'Euro Dollar au format une barre = 4 heures. Voici un range horizontal où la volatilité est très faible. L'amplitude des vagues est donc limitée. Le RSI 10 périodes ne décèle pratiquement aucun surachat ni aucune survente, en prenant les bornes 70 et 30.

Découvrir le Forex auprès des meilleurs intervenants



www.prorealtime.com

En prenant un RSI à 3 périodes dans un univers à faible volatilité, les résultats sont nettement meilleurs. De nombreux points bas et points hauts sont correctement décelés en utilisant les mêmes bornes précédentes 70 et 30.

Découvrir le Forex auprès des meilleurs intervenants



www.prorealtime.com

Mais, à peine deux semaines plus tard sur l'Euro Dollar, au mois de janvier 2006, débute un nouveau range horizontal avec un niveau de volatilité plus élevé. Le RSI 3 périodes et ses bornes 70 et 30 deviennent moins efficaces. Il faut rallonger la durée en montant à 6 périodes au lieu de 3, pour obtenir de bons signaux.

Découvrir le Forex auprès des meilleurs intervenants

Le but de la démonstration

Après-coup, il est toujours facile de produire de jolis exemples comme les trois derniers graphiques où la bonne durée des paramètres du RSI permet de gagner en contre-tendance. Mais dans la réalité du trading en temps réel, on ne connaît pas l'avenir. On le découvre...

Un trader qui travaille en permanence avec des paramètres fixes sur le RSI pour faire de la contre-tendance va s'exposer à des déconvenues, nous l'avons vu, à cause des variations de volatilité.

La seule solution consiste à s'adapter.

Nombreux sont les recherches mathématiques réalisées en ce sens afin de programmer des modèles informatiques capables de s'adapter aux variations. Les noms barbares pullulent dans ce domaine : logique floue ou fuzzy logic. Réseaux de neurones....

Mais à ce jour, personne n'a vraiment réussi à trouver quelque chose qui tienne vraiment et durablement « la route ». La seule machine capable de s'adapter avec succès reste, à ce jour, la bonne vieille cervelle humaine...

J'ai donc bien aimé lorsque Stéphane m'a parlé de son comportement. En voici quelques bribes : « Il faut comprendre que je ne connaissais rien du tout aux marchés des changes. J'étais en phase de pure découverte. J'ai cherché à m'adapter du mieux que j'ai pu, en tâtonnant et en observant les configurations sur le passé récent. Je faisais varier les paramètres des outils en cherchant ce qui pourrait fonctionner le mieux par rapport aux comportements que j'observais sur les cours ».

C'est un élément-clé. La plupart des esprits humains ont du mal à conserver la fraîcheur de la découverte. Pourtant, parmi tous les

Découvrir le Forex auprès des meilleurs intervenants

grands traders que j'ai rencontrés dans ma carrière, l'une des principales caractéristiques de leur génie résidait dans leur capacité d'adaptation. Rien n'est jamais acquis selon eux. Ils sont prêts à abandonner des règles qu'ils utilisent depuis plusieurs trimestres en quelques instants, parce qu'ils ont décelé un changement de comportement des marchés qu'ils traitent. Rien n'est fixe ni définitif. J'ai toujours admiré leur détachement des outils.

Si on prend un peu de recul, finalement, l'être humain fait appel à certaines aptitudes au moment où il rencontre une situation nouvelle qu'il cherche à maîtriser. Puis, une fois qu'il a expérimenté la chose, il se met assez naturellement sous pilote automatique.

Il semblerait que, jouer avec succès sur les devises ou les actions, implique de ne JAMAIS passer en mode « pilote automatique... »

Les autres outils utilisés par Stéphane

En dehors des indicateurs techniques numériques, Stéphane s'est servi des chandeliers japonais, bien qu'il ait reconnu avoir une faible expérience.

Au moment de la compétition en novembre et décembre 2005, l'analyse de l'actualité lui a également été bénéfique. A cette époque, il y avait les cyclones en Nouvelle Orléans aux Etats-Unis et surtout, les annonces des Banques Centrales américaines et européennes pour d'éventuelles remontées des taux d'intérêts.

Dans sa période de réussite qui lui a permis de « scorer » à +160% avec un taux de réussite proche de 75%, Stéphane fonctionne finalement à l'intuition. Il consulte les news fondamentales et économiques, écoute les conseils des autres, observe énormément

Découvrir le Forex auprès des meilleurs intervenants

les outils d'analyse technique avec une approche de découverte. Il assemble tout cela dans sa tête de manière subjective en écoutant son ressenti.

En fait, dans une première étape, il cherche les concordances de manière intellectuelle en recoupant les informations des différentes sources. Puis, dans un second temps, après une sorte d'assemblage général, soit naît en lui une conviction, soit naît le vide et l'absence de sensations. En cas de conviction, il passe un ordre. Dans le cas contraire où le doute est plus fort que la conviction, il reste à l'écart.

Les pertes

C'est la faille de Stéphane : il ne sait pas couper. Cette fragilité lui sera fatale.

« Plus je perds sur une position, plus c'est négatif, plus je me dis que je ne vais pas couper maintenant, car il est trop tard ! ».

« Je me dis toujours que, tôt ou tard, les cours vont remonter ! ».

Spéculer avec une approche des pertes telle que celle évoquée ci-dessus, relève de la tendance suicidaire refoulée...

Stéphane a enchaîné quelques grosses pertes de plus de 100 pips avec un fort effet de levier et il s'est fait « sortir » du jeu...

Ce qu'il a compris, c'est que les pertes génèrent énormément de stress et beaucoup d'efforts psychologiques. Mais, paradoxalement, la parade consiste à développer sa capacité à couper une position. En effet, cela donne un contrôle sur la situation. Perdre sans savoir couper est éreintant, car le titulaire du compte et de la position se retrouve à la merci des soubresauts du marché sur lequel il est coincé. Chaque variation est vécue intensément et difficilement,

Découvrir le Forex auprès des meilleurs intervenants

alors qu'en prenant une position où le risque maximal est connu à l'avance, le stress sera moins intense, même en cas de pertes, puisque le pire et l'issue sont désormais connus.

Les autres points intéressants

Stéphane maîtrisait mal son comportement de joueur et son côté impulsif, deux traits de caractère qui sont impératifs à dominer lorsque l'on pratique la spéculation. Concrètement, s'il passait ses ordres le matin avant de partir à son travail et revenait le soir, il parvenait à mettre sa stratégie en place sans problème.

Mais s'il s'amusait à regarder les cours bouger en temps réel, il lui arrivait régulièrement de commettre des erreurs en prenant des mauvaises décisions ou en se laissant prendre au jeu. Il a pu ainsi observer l'écart important qui existait entre ce qu'il disait et ce qu'il faisait dans la réalité !

Autre piège, le Forex permet de gagner très vite beaucoup d'argent, notamment avec l'effet de levier offert. C'est euphorisant et grisant.

Souvent, les intervenants pensent que les pertes sont très difficiles à gérer psychologiquement, alors que les gains sont plus faciles à vivre. Méfiance. Car pour bon nombre d'humains à l'image de Stéphane, gagner gros et vite fait baisser la garde. Or, une petite série d'erreurs d'inattention ou d'excès de confiance et c'est la dégringolade.

Les gains ont le réel et dangereux pouvoir d'éteindre la perception du risque des traders.

Pour Stéphane, bien qu'il ait réalisé 60% de ses trades en contre-tendance contre 40% en suivi de tendance, la meilleure approche est

Découvrir le Forex auprès des meilleurs intervenants

la technique pyramidale, à savoir, prendre une petite position initiale pour tester le marché. Si, disons, une hausse de 10 pips intervient, il faut remettre une couche supplémentaire en augmentant la taille de la position. Si la hausse se confirme avec 10 pips de plus, c'est le moment de prendre une grosse position. Dans le cas contraire, il faut décrocher et ne pas insister.

Enfin, Stéphane a fait une découverte étonnante de mon point de vue. En cherchant à se former auprès de personnes expérimentées, il a fini par comprendre quelque chose : non, les traders professionnels ne cherchent pas en permanence les gros gains et la prise de risque permanente, bien au contraire. Il s'est aperçu que les pros géraient de manière très structurée le risque et les gains avec une approche à long terme, en cherchant à construire.

Les professionnels ont parfois une image faussée dans le grand public !

Stéphane Chatelain a participé à l'édition suivante de 2006

Au mois de mai 2006, il a réalisé une incroyable performance de +780%. Puis, il a commis une erreur. Sur une opération lors d'une annonce, il a misé sur un gain potentiel de 20 pips à la baisse. Au lieu de cela, les cours se sont envolés de 150 pips. Il n'a pas coupé... Son compte est retombé de 780% à +250%. Puis il est finalement remonté à +424%.

« J'ai tout de même progressé dans l'art d'accompagner les gains en remontant un stop de pertes de manière à protéger mes positions gagnantes. Je coupe également nettement mieux qu'avant. Je me

Découvrir le Forex auprès des meilleurs intervenants

souviens au début, j'hésitais en me morfondant. Je commets encore des erreurs, mais je vais dans le bon sens ».

A la suite de sa performance dans l'édition 2006, il a gagné un compte de 1000 dollars. Au moment où nous nous sommes recontactés, ce compte était passé en une semaine à 1400 dollars, soit un gain de 40%.

« Le 29/08/2006, les minutes de la Fed sont tombés. J'ai acheté à 1,2762. L'euro a commencé sa hausse vers 19h30. Je suis sorti à 1,2822 quelques heures plus tard ».

C'est une de ses nouvelles stratégies : avant une annonce ou un gros chiffre, il place 30 pips au-dessus et au-dessous un stop acheteur ou vendeur afin de rentrer sur une accélération. Une stratégie totalement identique à celle présentée dans le chapitre précédent...

Enfin, il expérimente actuellement les croisements de la ligne du zéro du MACD en échelle de temps 4 heures, avec une sortie de position au bout de 30 pips de gains et un stop à 20 pips.

Il essaye aussi la moyenne mobile à 24 périodes sur l'échelle de temps 60 minutes.

Découvrir le Forex auprès des meilleurs intervenants

Pierre, +135% en six semaines... avant de chuter

Sa manière de jouer sur les devises

Pierre fait partie des intervenants dont le principal mode de jeu est constitué de feelings des marchés. En mélangeant un peu d'analyse macro économique, avec un peu d'approche graphique, il parvient à un sentiment plutôt haussier ou baissier et prend alors des positions en fonction de ses conclusions. Plus précisément, Pierre suit les informations sur l'environnement économique, surveille le niveau d'inflation et la politique monétaire des banques centrales afin de

Découvrir le Forex auprès des meilleurs intervenants

déceler une éventuelle hausse ou baisse des taux d'intérêts. Il se pose des questions dans les termes suivants :

« Quelle est le potentiel de hausse ou de baisse sur un plan fondamental, de telle devise ? ».

Il regarde en outre les mouvements, les vagues, la vitesse, les résistances et l'emplacement des sommets. Cela lui donne des indications, même s'il reste assez dubitatif en général sur les outils graphiques.

Il pense que c'est efficace pour des décalages de 5,10, voire 20 pips, mais au-delà, le chaos des cours rend les résultats hasardeux. En plus, il trouve que la dépense d'énergie n'est pas rentable. A surveiller les graphiques sur les écrans, en temps réel, le nez collé dessus toute la journée ou presque, l'usure des nerfs est trop importante par rapport au rendement.

Il considère que jouer des mouvements trop courts est un piège où, une fois tombé dedans, cela empêche l'intervenant de voir les grandes tendances.

« Il faut savoir prendre du recul ».

En fait, son objectif premier est grossièrement de se mettre dans le sens du vent. Il attend qu'une impulsion se dessine sur les graphiques, confirmée par un environnement économique en rapport, et il prend le train en marche.

« Lorsque je sens une tendance, je mise dessus. De toute façon, à moins d'une news contradictoire, la vague a plus de chances de poursuivre dans le même sens que d'inverser la vapeur ! »

Son objectif de gains est situé entre 50 et 100 pips.

Découvrir le Forex auprès des meilleurs intervenants

Afin de rendre plus compréhensible la logique de perception d'une tendance, j'ai demandé à Pierre de me sélectionner les informations qu'il utilisait pour se faire un scénario. Il m'a rapidement envoyé cette dépêche en trouvant qu'elle synthétisait parfaitement les principales préoccupations qu'il avait pour repérer un environnement économique favorable à une tendance.

« Le dollar s'est replié à ses plus faibles cours depuis un an face à l'euro et sept mois face au yen. La pause prochaine dans la baisse des taux, annoncée par le président de la Fed, lui a été fatal. Le dollar est tombé hier à son plus faible cours depuis un an face à l'euro, qui est venu tutoyer le seuil de 1,27. Le billet vert se retrouve également à son plus bas niveau depuis sept mois face au yen et au franc suisse. La batterie de très robustes statistiques américaines publiées depuis vendredi, à commencer par une étincelante croissance de 4,8 % en rythme annualisé au premier trimestre, ne lui a été d'aucun secours. Depuis que le G7 a stigmatisé les déséquilibres mondiaux le 22 avril et que cinq jours plus tard Ben Bernanke, le président de la Réserve fédérale, a annoncé une pause prochaine dans la hausse des taux, le déficit des comptes courants américains est revenu hanter les vendeurs de dollars. Avec d'autant plus de virulence que les écarts de taux en faveur du dollar sont condamnés à se réduire. La Banque centrale européenne pourrait préparer le terrain en vue d'une hausse d'un demi-point de son taux directeur en juin. »

A la lecture de cette news, tous les ingrédients fondamentaux du marché des changes sont présents : taux d'intérêts, Banques Centrales, croissance économique, déficits, et politique avec le G7 !

Découvrir le Forex auprès des meilleurs intervenants

Dans la logique de Pierre, à ce stade où l'environnement économique est relativement lisible, il reste juste à regarder les graphiques et repérer la présence d'un début de tendance sur les prix. Si tel est le cas, il prend une position dans le sens des news.

Il ne suit aucune autre règle.

Mon commentaire

Qu'en penser ?

J'ai trouvé qu'il y avait du bon et du mauvais dans cette rencontre.

Pierre est assez représentatif du comportement parfois suicidaire des boursicoteurs. Chacun fait sa petite soupe dans son coin afin de savoir s'il faut acheter ou vendre, sans trop de logique d'ensemble et, par moments, avec un peu de légèreté.

La question essentielle à se poser est de savoir si adopter une telle stratégie est pertinent. En d'autres termes, quels sont les résultats si on cherche à reproduire à grande échelle cette méthode d'intervention ?

A priori, pour la plupart de ces joueurs, l'expérience spéculative se termine mal. **Le hasard a trop de place.**

En effet, l'ensemble des études statistiques sérieuses portant sur l'analyse des performances obtenues à moyen terme (quelques années) par ce type de joueur, est à sens unique : l'efficacité financière est limitée, voire négative !

Des professeurs ont étudié aux Etats-Unis des dizaines de milliers de comptes de particuliers sur de longues périodes, parfois quinze ans, à partir des courtiers US. Ils ont torturé tous les chiffres, et ce

Découvrir le Forex auprès des meilleurs intervenants

sont à chaque fois les mêmes résultats qui sont sortis : manque à gagner ou pertes par rapport à une stratégie d'achat et conservation !

Le résultat du hasard

Concrètement, un joueur peut parvenir de manière rationnelle à la conclusion que la tendance est haussière, parier à l'achat avec un fort effet de levier et gagner. Sur une période de un mois, tout est possible. N'oublions pas qu'il y a une chance sur deux de gagner. Ce qui est énorme.

100% de gains en un mois - le thème central de ce livre - les fait donc émerger dans les filtres de sélection. C'est normal. Ils sont plus d'un millier à intervenir de la sorte. Obligatoirement, certains choisissent la bonne combinaison à un moment donné et explosent les compteurs à la hausse. Et personne ne parle des centaines d'autres qui se sont trompés de sens !

Mais, si ce même type de joueur reproduit, ne serait-ce qu'une trentaine de fois son comportement, sur une période de 30 mois, les résultats financiers seront probablement très mauvais.

D'ailleurs, régulièrement dans les jeux concours, le deuxième mois leur est déjà fatal. C'est ce qui est arrivé à Pierre qui a reperdu l'intégralité de son gain de 135% et a même croqué tout son capital de départ au cours du deuxième mois.

En outre, si on analyse les performances d'un millier de joueurs utilisant leur opinion personnelle comme support de décision, dans le cadre d'un jeu où une seule position est autorisée par mois, il y a fort à parier que moins de 5% d'entre eux dépasseraient les 100% de gains.

Découvrir le Forex auprès des meilleurs intervenants

En fait, ces joueurs gagnent et perdent en interprétant de manière souvent erronée les causes de leurs succès et échecs ! Fondamentalement, ils ne savent pas pourquoi leur trading fonctionne ou non.

Ils ne mesurent pas à quel point ils ont été dépendants d'une configuration donnée sur les cours.

Plongez-les un an plus tard dans un marché en range, ou en tendance baissière, et ils échoueront, laissant la place à d'autres joueurs ayant eu les bons feelings de marché aux bons moments.

Lorsque tous parlent de leurs gains, les justifications de leurs prises de positions leur semblent évidentes alors que la place du hasard est probablement déterminante dans leurs résultats !

Je ne cherche pas à critiquer toutes ces personnes. Simplement, en tant qu'observateur ayant rencontré plusieurs dizaines d'intervenants de cette nature, j'ai pu mesurer à quel point le scénario final était identique, à savoir DES PERTES ! La chance ne dure jamais longtemps dans le monde du trading !

Exprimons les choses clairement et de manière neutre : gagner sur le Forex n'est pas facile.

Certains cherchent à contrôler un minimum les événements en mettant en place une approche structurée, répétitive, reposant sur une logique et une stratégie réfléchie. Cette volonté ne garantit nullement les gains.

D'autres abandonnent plus ou moins consciemment au hasard le sort de leurs opérations spéculatives, à l'image de Pierre. Il m'est

Découvrir le Forex auprès des meilleurs intervenants

impossible d'écrire que cette deuxième manière de fonctionner garantit les pertes. Mais il se trouve que les observations de terrain, à petite ou grande échelle, démontrent que le nombre de gagnants est MOINS élevé dans la deuxième catégorie que dans la première, dès lors que la période est suffisamment longue, c'est-à-dire plusieurs dizaines ou plusieurs centaines d'opérations réalisées.

A titre personnel, je suis donc convaincu que les intervenants ont tout intérêt à choisir la voie du contrôle, de la réflexion, de l'approche méthodique. Pour citer un vieil industriel américain, Henry Ford, « La plupart des gens ratent leur chance parce qu'elle se présente souvent en tenue de travail » !

Hélas en effet, contrôler un minimum le sort de son trading implique de travailler, lire, tester et réfléchir. Qui plus est, il faut également accepter de se tromper et de mettre à la poubelle parfois plusieurs mois de travail.

Je n'ai jamais rencontré dans ma vie un trader « successful » qui n'avait pas fait gamberger un maximum ses neurones...

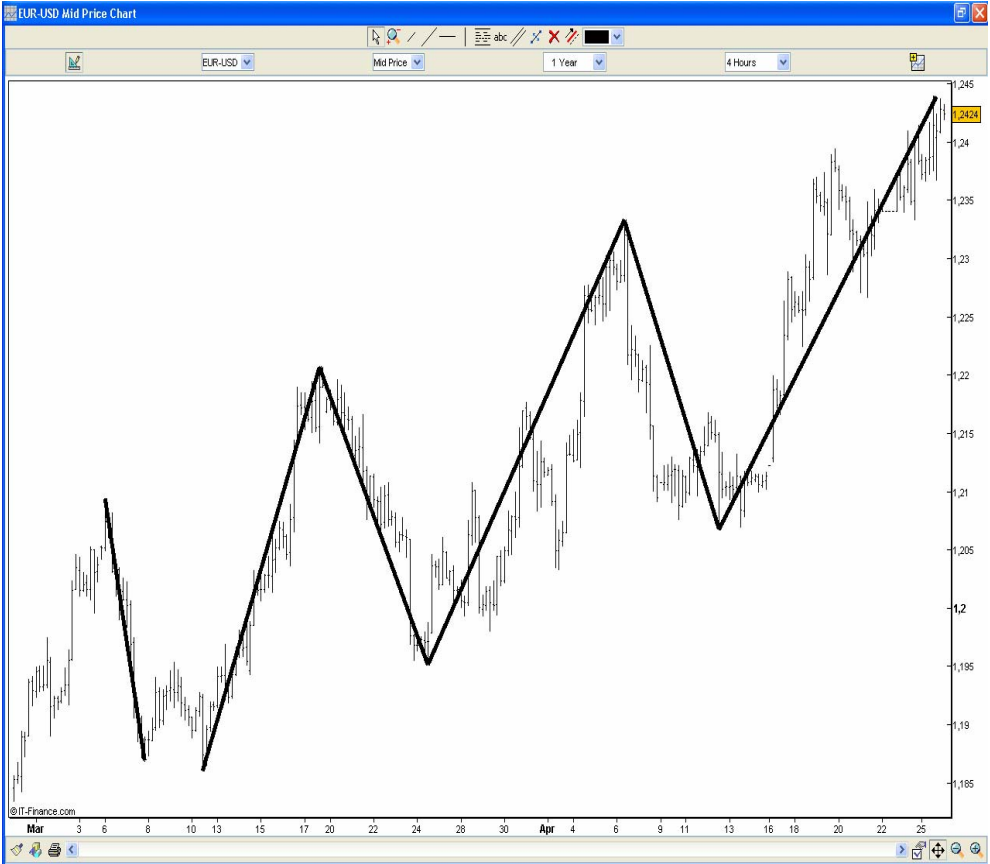
A moyen ou long terme, la légèreté ne paye pas sur les marchés financiers.

Pourquoi alors conserver le témoignage de ce Pierre si je ne crois pas au succès par l'intermédiaire de ce type de comportement ?

J'ai trouvé que Pierre soulevait un point important en matière de spéculation boursière : le coût de l'énergie dépensée à suivre, en temps réel, les cours du Forex !

Et là, il a vraiment raison. Suivre les marchés financiers en temps réel est éreintant. Son idée de capter des grands mouvements est un axe à développer.

Découvrir le Forex auprès des meilleurs intervenants



www.prorealttime.com

Prenons les mois de mars et avril 2006 sur l'euro dollar, sur un graphique dont l'échelle de temps est une barre = 4 heures de cotations.

J'ai tracé six vagues. Etudions dans le détail l'amplitude de ces vagues.

VAGUE 1 = environ 230 pips en l'espace de 40 heures ;

VAGUE 2 = environ 340 pips en l'espace de 130 heures ;

Découvrir le Forex auprès des meilleurs intervenants

VAGUE 3 = environ 250 pips en l'espace de 120 heures ;

VAGUE 4 = environ 350 pips en l'espace de 240 heures ;

VAGUE 5 = environ 270 pips en l'espace de 100 heures ;

VAGUE 6 = environ 380 pips en l'espace de 250 heures.

La question de Pierre a vraiment le mérite d'être essentielle. En effet, voici deux mois sur l'euro dollar où des mouvements de 230 à 380 pips s'enchaînent. Six vagues au total ! Il s'interroge alors de manière pertinente :

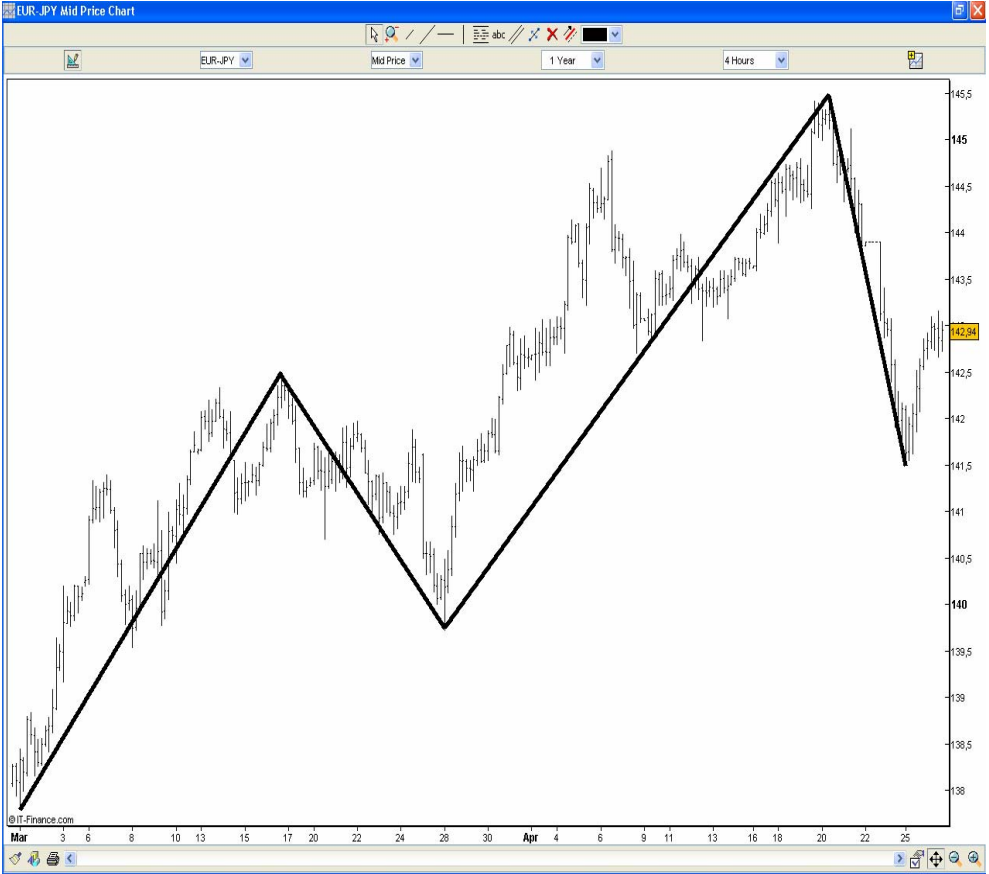
Pourquoi ne pas chercher à capter entre 50 pips et 100 pips en prenant le train en marche, dès lors qu'une tendance est confirmée et que les news économiques et attentes macro économiques des intervenants sont en phase avec cette vague ?

C'est simple. C'est économique en termes d'efforts ! Et c'est diablement rentable au niveau du potentiel.

Attention, ne nous méprenons pas sur la pertinence générale. Il existe plusieurs types de comportements des marchés. L'euro/USD s'est particulièrement bien prêté à cette approche depuis quelques mois, en enchaînant une succession de vagues assez creusées.

Regardez au cours de la même période ce qui s'est passé sur l'euro yen.

Découvrir le Forex auprès des meilleurs intervenants



www.prorealtime.com

Au lieu des six vagues présentes sur l'euro dollar, nous n'en avons plus que quatre sur l'euro yen. En outre, elles sont nettement moins claires.

Certes, l'idée essentielle qu'il existe sur les graphiques en échelle une barre égale à 4 heures, des tendances intéressantes à capter, est confirmée, mais les marchés connaissent tous des phases de

Découvrir le Forex auprès des meilleurs intervenants

congestion rendant, par moments, bien délicate et bien difficile la détermination du sens exact de la tendance !

Observez le dollar yen en février, mars et avril 2006, soit la même période que celle des deux autres exemples, mais avec un mois en plus au début.



Découvrir le Forex auprès des meilleurs intervenants

Il est à nouveau facile de déceler cinq grandes tendances offrant l'opportunité de capter des centaines de pips, à partir de la logique « du train en marche », que les professionnels appellent « le suivi de tendance ».

Cependant, deux zones de congestion séparent les tendances 1 et 2 et les tendances 4 et 5. Pendant plus d'une centaine d'heures il est pratiquement impossible de savoir à quoi jouent les marchés.

En même temps, rien n'est jamais parfait. Et le constat de base est là : il existe en permanence, sur les devises du Forex, des tendances d'une taille suffisamment amples pour avoir à éviter de rester collé sur l'écran toute la journée,

contrairement aux indices boursiers qui sont nettement plus compliqués dans leurs mouvements à court terme et nettement moins stables dans les tendances, dès lors que le niveau de volatilité est faible ou moyen.

LALOUÉ 1, +224% en novembre 2005

Sa découverte du Forex

Après des débuts sur les warrants et les actions en 2002, Chris Lalouelle (pseudo Laloué1) découvre le Forex en 2004, attiré par les possibilités de l'effet de levier de 100.

Fin 2005, il s'inscrit au jeu-concours devises, avec une arrière pensée professionnelle : il a en effet créé une société de diffusion (www.chl-

Découvrir le Forex auprès des meilleurs intervenants

distribution.com) auprès des investisseurs professionnels de la « méthode des triades ». « Les triades » représentent, en fait, un outil d'analyse technique qui lance des signaux d'achats et de ventes sur tous les marchés, que ce soit les devises, les actions ou le pétrole.

Et l'idée a été de démontrer, à travers le concours Forex, le niveau de pertinence de cette méthode. Le pari a été rempli dès le premier mois puisque la performance s'est élevée à 224%. Et au final, Chris a réalisé +284% avec 357 opérations !

Les triades en question

Le principe de base repose sur l'identification des configurations de retournement à base de trois barres sur les graphiques.

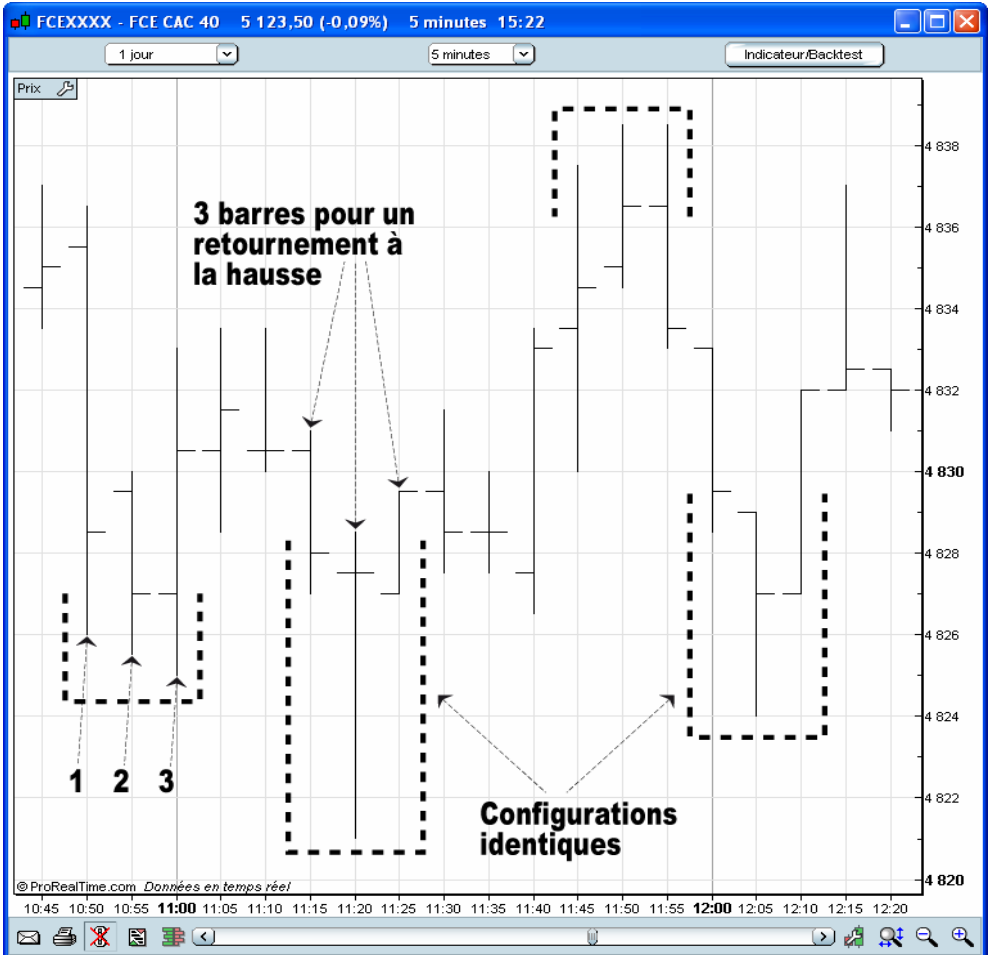
« Au total, nous disposons d'environ soixante types de retournements possible, que ces derniers soient simples ou au contraire complexes. »

Sur la page suivante vous trouverez quelques exemples de configurations de retournement constituées de trois barres. Ces « patterns » apparaissent sur toutes les échelles de temps et sur tous les différents marchés.

A chaque fois qu'un retournement haussier est en place, une boule bleu apparaît sur les graphiques, tandis qu'un retournement baissier est matérialisé par une boule rouge.

Chris Lalouelle appelle ces points d'inflexions ou de retournements, des « pivots. »

Découvrir le Forex auprès des meilleurs intervenants

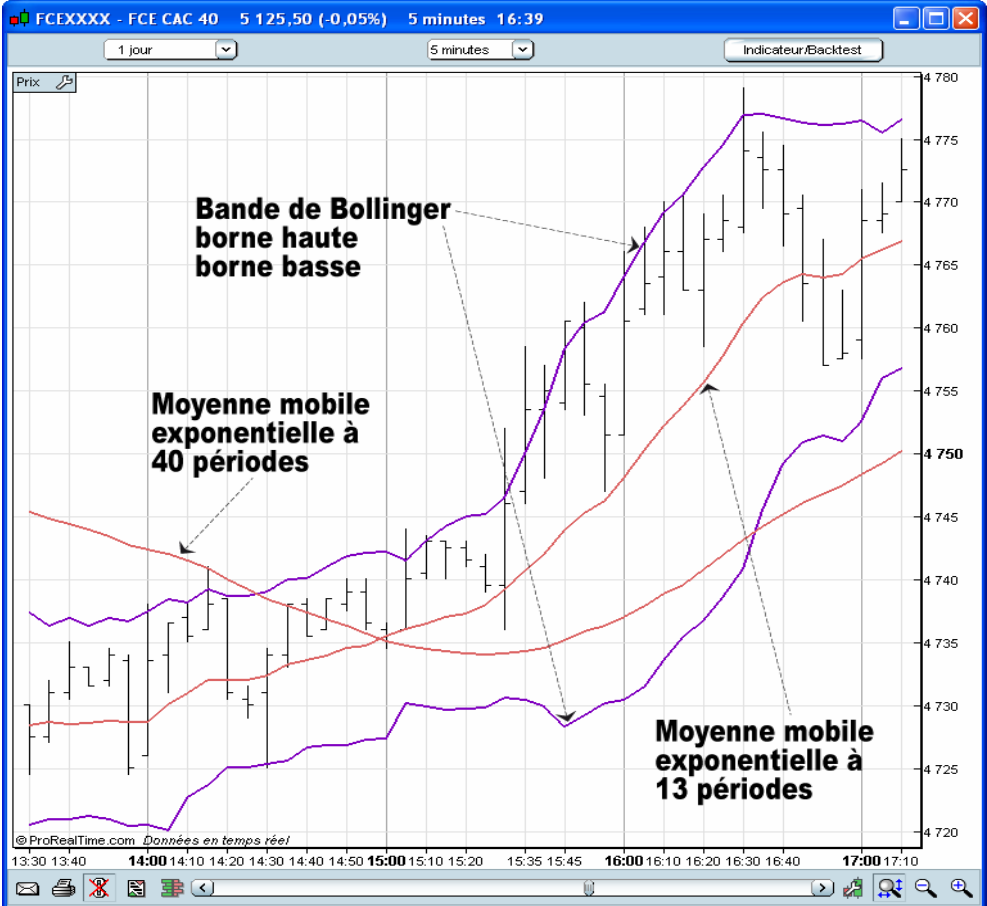


www.prorealtime.com

A noter, sur cet exemple, que la configuration de retournement numéro 2 et numéro 4 ont des caractéristiques 100% communes dans la disposition des barres. Regardez, en comparaison, la situation numéro 1 tout à gauche. Les trois points bas sont successivement de plus en plus bas. Ce qui n'est pas le cas pour les cas numéro 2 et 4.

Découvrir le Forex auprès des meilleurs intervenants

Ensuite, la méthode des triades comporte également trois outils d'analyse technique plus classiques, à savoir : deux moyennes mobiles calculées à partir du mode exponentielle et des bandes de bollinger.

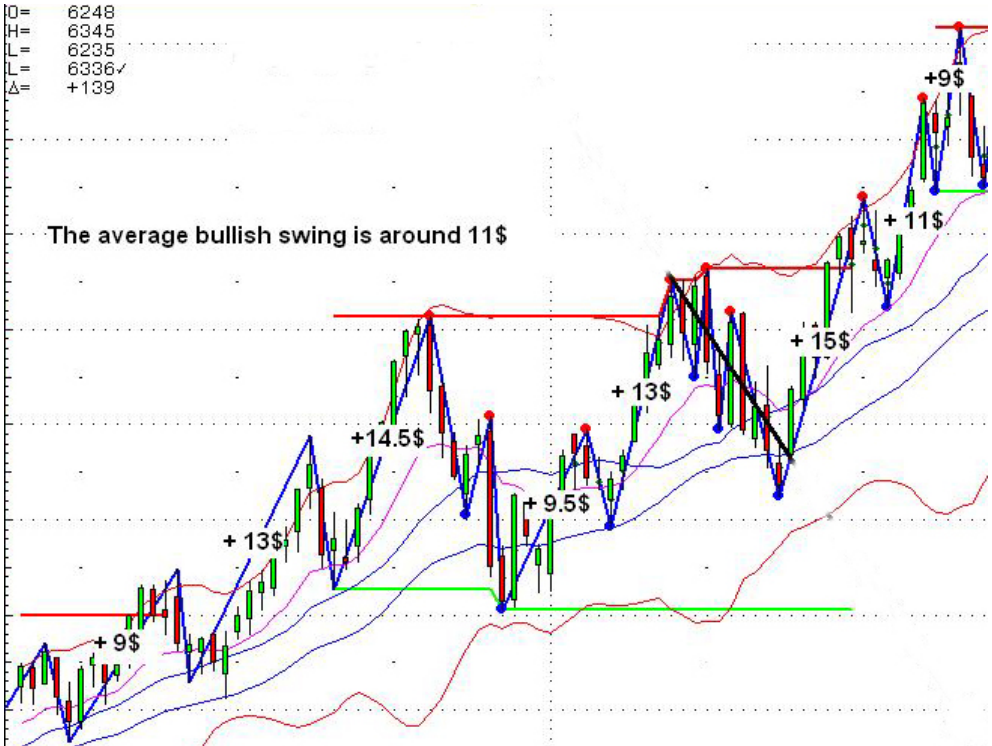


www.axialfinance.com

Enfin, un autre outil utilisé dans les triades, consiste à mesurer toutes les fluctuations du marché étudié, à la hausse et à la baisse,

Découvrir le Forex auprès des meilleurs intervenants

sur toutes les échelles de temps. Par « mesure », il faut entendre le calcul de l'écart entre les points hauts et les points bas des différentes vagues.



Source : CQG

Ce graphique représente le pétrole, en format hebdomadaire. On voit bien que le logiciel calcule chaque vague de hausse entre les points hauts et les points bas. Au cours de cette période, il est établi que la taille moyenne des bras de hausse est de 11 dollars.

Découvrir le Forex auprès des meilleurs intervenants



Source : CQG

Ce graphique représente l'Euro/USD. Cette fois-ci, chaque vague de baisse est quantifiée sur l'échelle hebdomadaire. Le but du jeu est de réaliser ce travail sur toutes les échelles de temps.

Découvrir le Forex auprès des meilleurs intervenants

Dernier élément qui apparaît sur les graphiques des triades : les supports et résistances. Ces supports et résistances sont ajustés en fonction des pivots.

La règle est simple : tant que les pivots sont de plus en plus hauts, le marché est en tendance et il n'y a plus de résistance. En revanche, dès qu'un pivot devient inférieur au précédent, le marché est en correction et la résistance peut jouer son rôle.

Inversement pour les marchés baissiers où les pivots doivent être systématiquement de plus en plus bas. Dans le cas contraire, le pivot devient support.

Des informations complémentaires

Chris Lalouelle observe les graphiques des triades sur plusieurs échelles de temps : 15 minutes, 60 minutes, 200 minutes, quotidien et hebdomadaire.

Sur l'Euro/USD, il utilise des stops de pertes d'environ 20 pips pour l'échelle de temps 15 minutes, 30 à 35 pips pour l'échelle de temps 60 minutes et 50 à 60 pips pour l'échelle de temps 200 minutes.

En outre, il gère son effet de levier de la manière suivante : 50% est affecté aux opérations sur les échelles de temps quotidiennes et hebdomadaires qui représentent les positions de fond. Et il rajoutait ensuite de l'effet de levier, jusqu'à grimper au maximum autorisé, à partir des signaux obtenus sur les échelles de temps 60 minutes et 200 minutes.

De plus, il précise qu'il a systématiquement réinvesti tous ses gains dans les opérations suivantes, pyramidant ainsi en permanence ses résultats.

Découvrir le Forex auprès des meilleurs intervenants

Sur un plan psychologique, il explique que le trading est une activité très difficile.

« Un bon trader est forcément une personne courageuse qui est solide, car il faut beaucoup de sang-froid et de discipline pour tenir ses objectifs de gains et de pertes. Je pense qu'un trader doit forcément être une personne organisée avec une approche structurée, qui maîtrise en plus les maths et l'informatique ! »

Comprendre les stratégies des triades

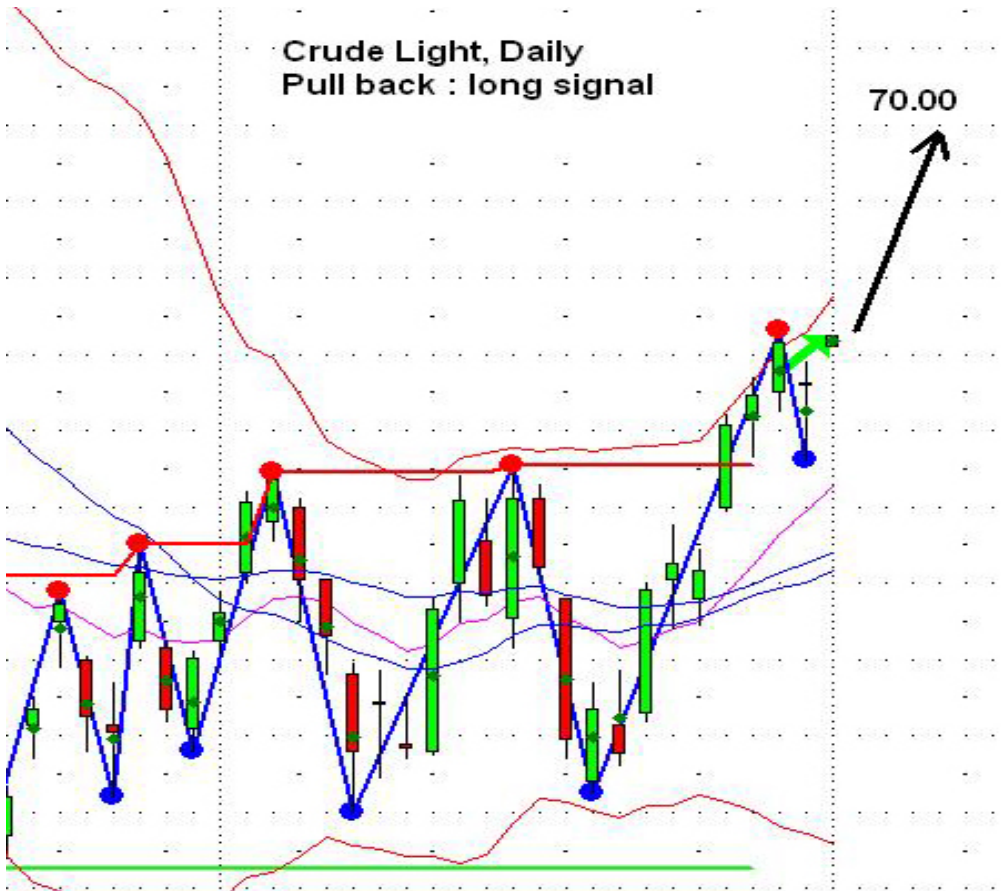
Chris Lalouelle a développé ses propres stratégies à partir de l'outil des triades, créé à l'origine par Philippe Tudella. Lors d'un deuxième contact téléphonique plusieurs mois après le premier, il accepte de dévoiler le fonctionnement de certaines techniques.

Elles reposent essentiellement sur deux axes :

- Les cours sont-ils encadrés entre un support et une résistance avec des bandes de bollinger à l'horizontale ? Auquel cas, le jeu consiste à exploiter le ping-pong des cours entre les extrêmes du range ;
- Au contraire, les cours sont-ils en tendance ? Dans ce deuxième cas de figure, la stratégie consiste à prendre le train en marche en attendant un pull back (une petite correction).

Dans les pages suivantes, des exemples imagés vous permettront de mieux cerner comment cela fonctionne.

Découvrir le Forex auprès des meilleurs intervenants



Source : CQG

Quelle est la situation ici ? Nous avons, à partir de la gauche du graphique, quatre pivots haussiers et baissiers avec des bandes Bollinger à l'horizontal. Le diagnostic est évident : le marché est en range. Puis, tout à droite, un pivot casse la résistance à la hausse. Nous nous retrouvons en phase de tendance. J'attends en conséquence la première correction à la baisse qui se termine par une configuration de retournement à la hausse et j'achète ! C'est le cas ici. Je détermine ensuite mon objectif à l'aide de la mesure des vagues. Cela me donne une indication de l'endroit où je vais pouvoir alléger ma position.

Découvrir le Forex auprès des meilleurs intervenants



Source : CQG

Dans cet exemple sur l'euro/USD, nous sommes en range. En effet, il apparaît clairement que les cours sont encadrés en haut et en bas par le support et la résistance. En bas, tout à droite, le dernier pivot marquant un retournement à la hausse est situé à l'extérieur des bandes de Bollinger, ce qui constitue un élément essentiel. J'achète à 1,2751 et je joue un retour dans un premier temps sur la borne haute de la bande de Bollinger, ainsi éventuellement, qu'une poursuite du mouvement de hausse vers la résistance, tout en haut (les deux flèches sur le graphique indiquent les objectifs de gains). Il s'agit vraiment ici d'exploiter le ping-pong d'un range.

Découvrir le Forex auprès des meilleurs intervenants



Source : CQG

Cet exemple est la suite du précédent. L'euro/USD a été, comme anticipé, taper le haut de la bande de Bollinger, son premier objectif, avant d'amorcer une petite correction. Ce qui m'intéresse ici, c'est le fait que la borne haute de Bollinger marque sans hésitation une pente ascendante. Idem pour la moyenne mobile à 13 périodes et celle à 40 périodes. Le dernier pivot tout à droite est situé dessous la moyenne mobile 13 périodes. Le lendemain, j'ai un signal d'achat que je dois suivre. En effet, il est fort probable que la correction soit finie même si, idéalement, j'aurais préféré que le pivot soit situé en-dessous de la moyenne mobile 40 périodes. Les probabilités sont en effet meilleures quand la correction est plus profonde. Les objectifs de gains sont, à nouveau, la borne haute de Bollinger et la même résistance, tout en haut, à 1,2971.

Découvrir le Forex auprès des meilleurs intervenants

Donc, en synthèse, trois types de stratégies. La première exploite la présence de range à l'horizontal. La deuxième et la troisième ressemblent plus à la logique de swing trading, à savoir, un achat sur petite correction baissière dans une tendance haussière.

A noter que la dernière version du logiciel permet de calculer, en temps réel, les probabilités et la taille de la vague à la suite d'un signal d'achat ou de vente sur les points pivots des triades.



Découvrir le Forex auprès des meilleurs intervenants

On sait ainsi historiquement, en format hebdomadaire, que l'action Carrefour a 84% de probabilités de réaliser une vague de 7,85% à la suite d'un pivot !

Cette fonction est disponible sur toutes les échelles de temps et sur tous les marchés, dont le Forex.

Mon commentaire

Chris Lalouelle représente l'intervenant sophistiqué par excellence. Il a une méthode d'analyse éprouvée, des stratégies-types et répétitives, des objectifs de gains et de pertes. Et il sait que rien de tout ceci ne peut remplacer une psychologie humaine adaptée au trading. Qu'il ait été capable de gagner 224% en un mois n'est donc pas étonnant de mon point de vue.

En outre, je suis convaincu qu'il a toutes les probabilités de reproduire à l'avenir ce type de score. Il est juste à la merci des aberrations de marché et des situations extrêmes et chaotiques qui arrivent de temps en temps, seules capables d'éjecter les traders sophistiqués.

Découvrir le Forex auprès des meilleurs intervenants

Quentin : +114% en un mois

Le mauvais souvenir

Ce joueur a découvert la Bourse en pleins marchés baissiers, vers 2002. Impatient, il s'est lancé sans aucune connaissance, ni formation, ni visibilité. Il a jeté son dévolu sur Alstom. Il disposait au départ d'un capital de 25.000 euros.

Alstom a lancé un profit warning. A ce moment-là, il ne savait même pas ce qu'était un profit warning... La valeur s'est effondrée. Les pertes ont grimpé. Il a moyenné à la baisse pour tenter de

Découvrir le Forex auprès des meilleurs intervenants

diminuer son prix de revient à l'achat. Et ses pertes ont augmenté jusqu'à atteindre 20.000 euros. Il n'a pas vendu et a conservé cette position, bloquant son compte pour plusieurs années. Ce qui ne l'a pas empêché de s'entraîner à blanc depuis !

Sa découverte du Forex

Grâce au mensuel Capital, il a découvert le jeu Forex et s'est inscrit aux deux éditions. Au cours de la session de fin 2005 il a réalisé une quarantaine d'opérations, parvenant alors à faire progresser son compte de +114% en un mois.

Sa manière de jouer

Il est fondamentalement convaincu par l'analyse technique :

« Les investisseurs particuliers n'ont pas trop accès à l'analyse fondamentale. Cette dernière requiert beaucoup de subjectivité au niveau de son interprétation. Effets d'annonces, rumeurs, il faut savoir décrypter ! Au contraire, l'analyse technique présente le gros avantage de placer tout le monde sur un pied d'égalité. Les signaux donnés par cette approche sont indiscutables. »

« Il me paraît clair que certains intervenants ont le pouvoir de faire bouger les cours. Je ne sais pas ce qu'ils ont dans la tête. Je n'y accède pas. Cela ne sert donc à rien de tenter d'analyser le « pourquoi du comment ». Je préfère adopter la stratégie du suiveur en tentant de me mettre dans le sens du vent de ceux qui poussent les cours. »

Découvrir le Forex auprès des meilleurs intervenants

Il ne suit pas les cours en temps réel et intervient à l'avance.

« Généralement, je passe mes ordres le matin avant de partir au travail. J'ai une target au niveau des profits et je place un stop. Cette manière de fonctionner me permet de ne pas subir le stress du suivi des cours. »

« Attention, il est très important de placer des stops larges. Si j'achète l'euro/USD à 1,20 en plaçant un stop à 1,1960. Il est tout à fait possible que les cours descendent sous 1,1960 avant de monter vers 1,2050 le soir quand je rentre du travail. Bilan, je suis stoppé au lieu de gagner. Je considère donc que la fonction principale du stop est d'éviter de « sauter » avec une énorme perte. Je le place à 100 pips. Ce qui permet à mes positions de vivre sans être déboulée prématurément. »

Mon commentaire sur cette approche du stop

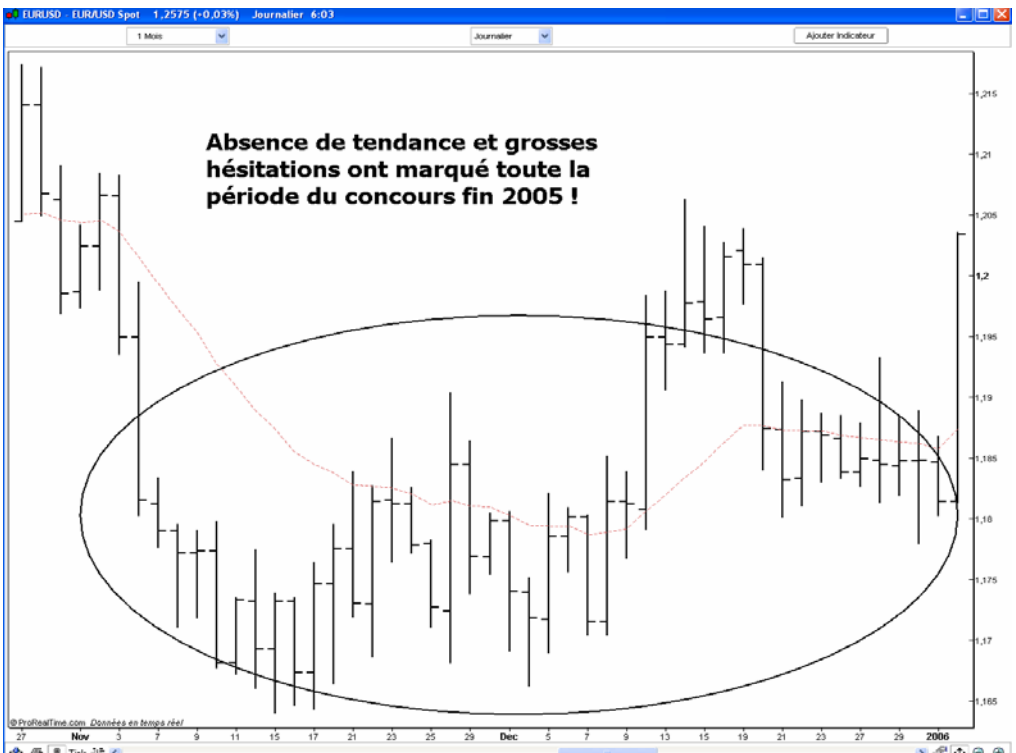
Ce joueur a bénéficié d'un environnement particulier au moment du concours. L'euro/USD a en effet piétiné tout au long de la période. Le danger était donc minime à laisser vivre des positions en stop large de protection puisqu'aucune vraie tendance n'était en mesure de menacer durablement les seuils d'entrée, que ce soit à l'achat ou à la vente. Le ping-pong du quotidien lui a donc été favorable, les hésitations et va-et-vient offrant en permanence la possibilité de s'en tirer.

Le graphique de la page suivante retrace cette période de range.

Attention, il est impossible de deviner à l'avance quand les marchés se retrouvent en phase de tendance et quand ces derniers se stabilisent en range horizontal. Tous les indicateurs techniques qui tentent d'identifier ces deux modes opposés ont besoin de temps pour lancer des signaux. Ils agissent avec retard. Il en va de même des intervenants intuitifs. Le passage du mode tendance en mode

Découvrir le Forex auprès des meilleurs intervenants

range et inversement ne se repère qu'après un laps de temps. Il est donc clair qu'un intervenant qui adopte une stratégie adaptée au mode range (avec des stops larges par exemple) a toutes les chances de se faire punir au moment où le mode tendance revient. S'il a suffisamment gagné auparavant en mode range, il n'est pas très grave de recraché un peu de gains au moment où les marchés changent, mais il est important d'avoir bien conscience de la présence de ces deux types de marchés. Si une tendance s'enclenche, il faut savoir rapidement arrêter l'approche de range et ne pas insister ! Car, contrer une tendance de fond peut se révéler tout simplement fatal ! C'est un jeu dangereux qu'il faut éviter...



ProRealTime.com

Découvrir le Forex auprès des meilleurs intervenants

Ce phénomène explique d'ailleurs en partie pourquoi certains joueurs finissent parmi les meilleurs un mois et se retrouvent éliminés le mois suivant. Bien souvent, ils ont, en fait, profité d'un mode range et n'ont pas saisi ensuite que le mode range s'arrêtait pour laisser place au mode tendance. En une ou deux opérations les pertes explosent et les poussent en dehors de la compétition.

Les outils de market timing

Ce joueur a choisi l'échelle de temps 4 heures :

« Elle est pratique puisque le Forex cote 24h/24. Cela permet d'obtenir 6 barres de 4 heures par tranche de 24 heures. En outre, en tant qu'être humain, nous sommes condamnés à dormir chaque nuit... Une nuit de 8 heures ne représente que deux barres ! »

« De plus, je trouve qu'il s'agit d'un bon compromis pour capter des opérations de quelques dizaines de pips. Mon objectif personnel est d'attraper des gains de 30 à 50 pips. »

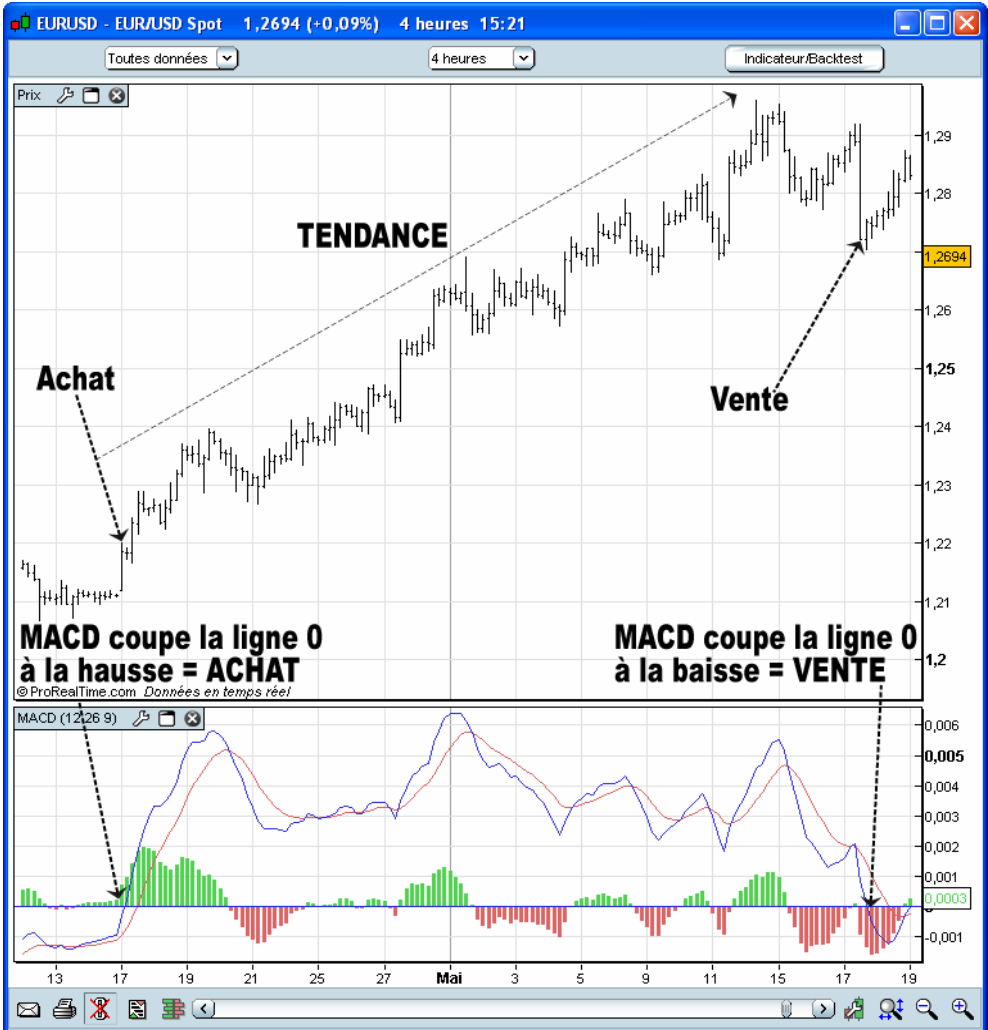
Il complète l'horizon 4 heures avec une approche en format quotidien et, de temps en temps, avec un horizon 30 minutes.

« J'empile, en fait, les signaux au niveau de ces trois échelles de temps. Par moments les mouvements sont très intéressants quand les tendances sont en phase les unes avec les autres ».

Au niveau des indicateurs il a choisi des outils basiques, à savoir : le MACD et les stochastiques.

« Sur le MACD, je regarde le croisement de la ligne 0. S'il passe au-dessus de 0 je suis acheteur, et vendeur lorsque l'indicateur repasse sous 0. »

Découvrir le Forex auprès des meilleurs intervenants



www.prorealtime.com

Le MACD est un bon indicateur de suivi de tendance, à condition qu'il y en ait une... comme ici sur l'euro/USD en avril et mai 2006.

Découvrir le Forex auprès des meilleurs intervenants



www.prorealtime.com

En période de range (mai 2006 sur euro/USD), le suivi de tendance à partir du MACD est catastrophique. A chaque achat indiqué, l'euro/USD baisse. Et inversement, à chaque vente, la devise grimpe...

Découvrir le Forex auprès des meilleurs intervenants

A côté de ce premier outil pour déterminer la tendance, la stochastique complète le dispositif.



www.prorealtime.com

Dans cet exemple, il s'agit d'une stochastique (5,3,5). Ce joueur a désiré conserver secrets les paramètres qu'il utilisait.

Découvrir le Forex auprès des meilleurs intervenants

Si nous récapitulons la stratégie de base, nous constatons que la tendance doit être haussière sur MACD, donc au dessus de la ligne 0. Et, en outre, que la stochastique ne doit pas être dans la zone de surachat mais plutôt dans la zone de survente.

Nous sommes en plein dans la logique du swing trading, comme le montre l'exemple ci-dessous avec les deux indicateurs.



www.prorealtime.com

Découvrir le Forex auprès des meilleurs intervenants

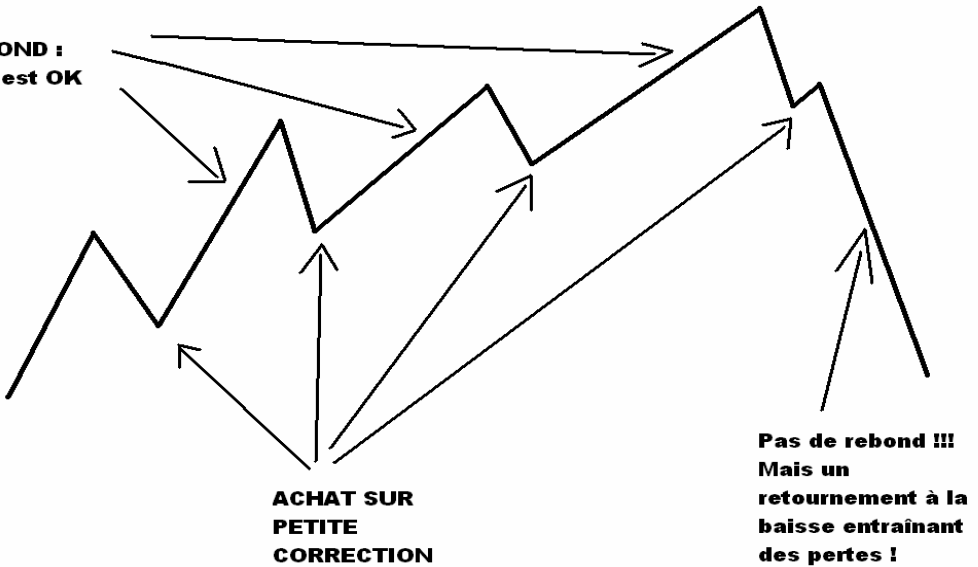
Mon commentaire

Le témoignage de ce joueur est très riche, car il soulève de nombreuses questions intéressantes sur un plan technique. Commençons par le mixage des deux indicateurs MACD et Stochastique.

Dans l'exemple de la page précédente, nous avons une situation de tendance sur l'euro/USD qui dure plusieurs semaines. Les stochastiques identifient quatre corrections à la baisse qui offrent une excellente opportunité d'achat. Mais, il faut bien avoir conscience qu'à ce petit jeu de l'achat en swing trading, il arrive un moment où la tendance haussière s'arrête. Et un achat sur une petite correction baissière se retrouve tout en haut d'une vague de baisse au lieu d'être « un excellent point d'achat »...

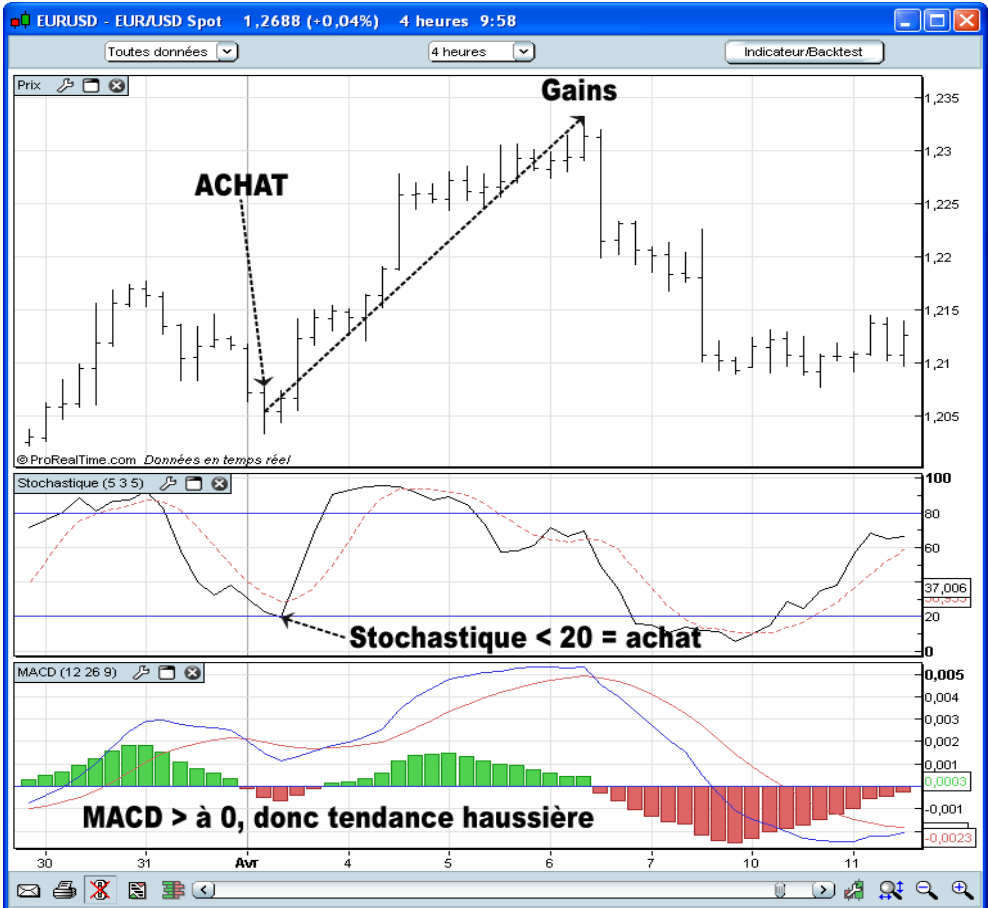
Découvrir le Forex auprès des meilleurs intervenants

REBOND :
tout est OK



Toute la question de la rentabilité dépend, en réalité, de la répétition successive de la séquence ci-dessus, car nous savons désormais qu'au final, après plusieurs opérations de la même logique, il y aura une perte !

Découvrir le Forex auprès des meilleurs intervenants



www.axialfinance.com

Ci-dessus la séquence type clairement identifiée sur un exemple réel.

Découvrir le Forex auprès des meilleurs intervenants

Reprenons l'exemple précédent. La séquence donne lieu à un premier gain. Mais que se passe-t-il lors du deuxième signal ?



www.axialfinance.com

Cette fois-ci, la tendance haussière n'est pas repartie à la hausse. Le marché s'est en réalité retourné à la baisse. Le MACD a quitté relativement tôt la zone d'achat pour passer en zone de vente, limitant ainsi la taille des pertes. Mais il

Découvrir le Forex auprès des meilleurs intervenants

n'en est pas toujours ainsi. Il arrive que la taille de la perte soit équivalente à la taille du gain précédent.

Cette stratégie n'est donc financièrement intéressante qu'à la condition que la séquence avec issue positive se répète au moins deux fois de suite, avant un échec.

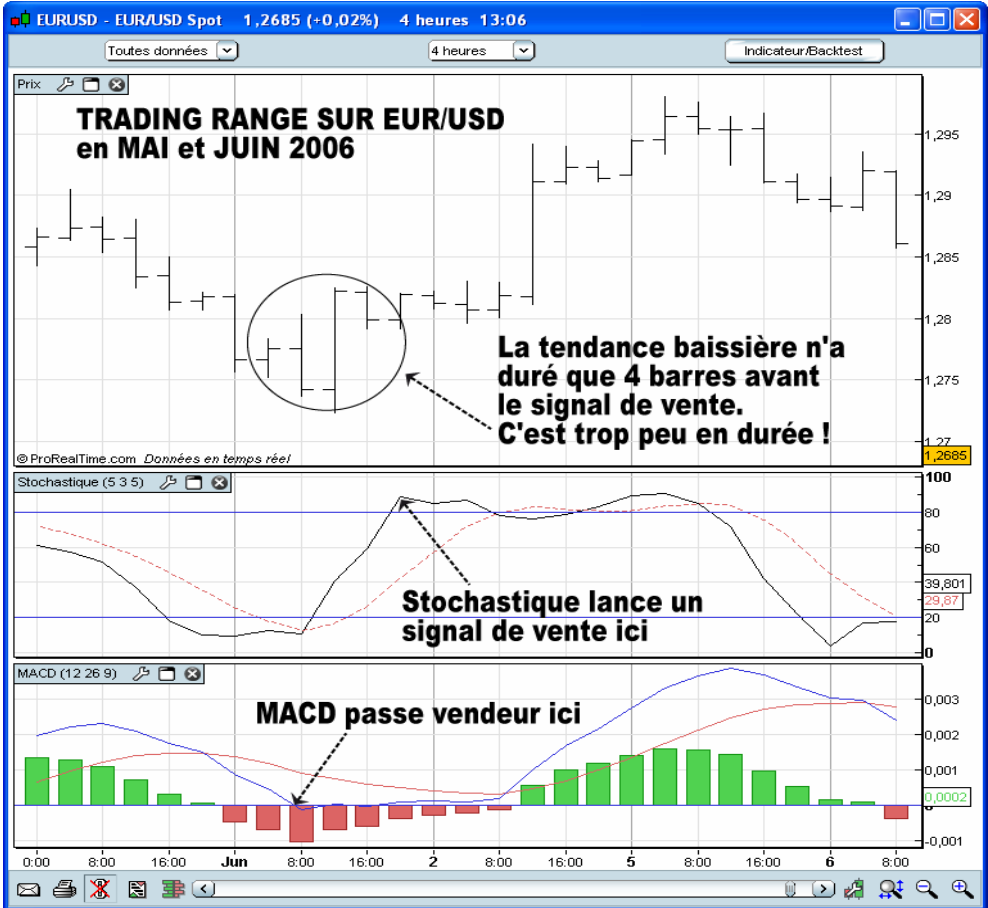
Malgré ce point plutôt négatif, j'ai conservé cette stratégie qui a lancé des signaux, notamment dans le range du mois de juin 2006, soit six mois après l'interview. Elle s'en est sortie honorablement.

Car paradoxalement, on pourrait penser qu'un marché en situation de trading range est sa bête noire puisque l'efficacité dépend de la présence d'une tendance suffisamment longue pour qu'il y ait au moins deux corrections intermédiaires qui donnent lieu à une reprise de la tendance principale.

En réalité, c'est faux. Le couple MACD / Stochastique fonctionne pas mal et filtre nombre de faux signaux en trading range. Ou du moins, s'il ne gagne pas d'argent, les indications d'achat et de vente permettent « de retomber sur ses pieds sans gros bobos... »

Néanmoins, il importe d'utiliser un filtre de précaution : il ne faut PAS jouer une petite correction immédiatement après que le MACD vient de changer de territoire, passant par exemple du mode vendeur en mode acheteur. Ou inversement, comme dans l'exemple qui suit.

Découvrir le Forex auprès des meilleurs intervenants



www.axialfinance.com

Je pense, après observations, qu'il est vraiment préférable d'attendre entre cinq et six barres avant de jouer un petit contre en swing trading.

Autre observation, il faut se méfier des pertes. Elles atteignent rapidement 100 pips avant d'avoir le signal qui confirme l'échec de

Découvrir le Forex auprès des meilleurs intervenants

la stratégie. Il faut donc veiller à capter des mouvements d'au moins 100 pips de gains.

Le mot de la fin revient à notre joueur, auteur de cette technique :

« La leçon que j'ai apprise, c'est qu'il ne faut pas trembler pour appliquer une stratégie. En effet, si un signal d'achat se déclenche alors que l'euro/USD chute depuis deux jours de 200 pips, certes la raison exige un achat, mais la tête et le cœur ne suivent pas toujours. Ils bloquent, par peur ! »

J'ai trouvé cette observation oh ! combien sympathique et si respectueuse vis-à-vis de la difficulté humaine à trader les marchés, qui exige toujours de nous des comportements complètement inverses à ceux de notre nature...

Au moment de boucler ce livre en septembre 2006, trois nouveaux signaux ont eu récemment lieu, se terminant chacun par de très beaux gains. C'est décidément un bon indicateur, simple et efficace ! A surveiller en permanence.

+339% pour « Tomixx » l'intuitif

La progression

« Tomixx », de son vrai nom, Thomas JEGU, a découvert le Forex grâce au magazine Capital. Il s'est inscrit à la première édition du concours début 2005 : il a perdu 100% ! Motivé néanmoins par les marchés financiers, il s'entraîne et se forme... jusqu'à sa participation à la deuxième édition du concours. Bilan final : +40% ! A la suite de cette deuxième expérience plus positive, il a poursuivi ses efforts de compréhension et formation. Un travail de longue

Découvrir le Forex auprès des meilleurs intervenants

haleine qui a fini par payer puisque, pour sa troisième session, il a été récompensé avec un score plus qu'excellent de 339% de gains !

Au cours de sa période d'apprentissage qui a duré plus d'un an (et qui se poursuit toujours), il a essayé et exploré de nombreuses méthodes et stratégies d'investissement, essentiellement à base d'analyse technique. Il a lu des livres, des sites internet et observé les forums.

Les points-clés

« Au départ, je désirais travailler à très court terme sur du 15, 30 ou 60 minutes en graphique. Je cherchais à capter des hausses ou baisses de 30 pips environ. Mais je suis parvenu au constat que c'était trop dur pour moi, nerveusement parlant. Trop de stress à gérer ! Trop de chaos dans les cours ! »

Il a donc pris un grand virage au bout de quelques trimestres : « **j'ai décidé de NE PLUS REFLECHIR en terme d'objectif fixe de pips ou de temps, mais au contraire de m'adapter avec un horizon d'investissement pouvant varier de une séance à deux semaines !** ».

Il a choisi la courbe des prix en échelle de temps 4 heures : « c'est celle qui reflète le mieux la tendance court terme, surtout quand on a un horizon pouvant atteindre deux semaines ».

Pour la réalisation de ses prises de position, il a complété avec les graphiques en 10 minutes : « en effet, il y a des choses qu'on ne voit pas sur les graphiques 4 heures. Les graphiques 10 minutes m'aident à éviter certains pièges ».

Découvrir le Forex auprès des meilleurs intervenants

La manière dont il procède pour acheter ou vendre

Il commence par imprimer les graphiques des cours sur papier, en utilisant deux formes de représentation : la première est celle des chandeliers japonais.



www.prorealtime.com

Voici à quoi ressemble un graphique en échelle de temps 4 heures avec des chandeliers. Si vous ne maîtrisez pas ces figures, il existe des livres dédiés à leur compréhension. Je vais citer celui d'un éditeur concurrent (soyons fair play...) à savoir l'auteur Steve Nison chez Valor Editions, dont l'ouvrage donne un bon aperçu pour une

Découvrir le Forex auprès des meilleurs intervenants

découverte du sujet. Les lecteurs qui souhaitent approfondir le côté subjectif de l'interprétation des configurations pourront lire le livre « confidences d'un trader » de Sylvain Dupont, éditions Edouard Valys (allez un peu de pub pour moi...), livre qui met en lumière une manière parmi d'autres d'employer ces techniques.

Mais revenons à Thomas JEGU. La deuxième impression de ses graphiques se fait en simples cours de clôtures. Voici ci-dessous, le même graphique que le précédent adapté à cette méthode de représentation :



www.prorealtime.com

Découvrir le Forex auprès des meilleurs intervenants

Je prends bien le temps de présenter ces différences, non pas pour faire du remplissage comme certains lecteurs l'ont écrit sur un site internet une fois (en oubliant que de nombreux lecteurs peuvent être en train de découvrir intégralement la bourse en achetant certains types de livres de trading), mais Thomas a une approche qui en découle fondamentalement. En effet, il utilise énormément l'intuition humaine, notamment à travers une approche purement visuelle. Vous allez comprendre.

Concrètement, les chandeliers japonais lui servent à repérer des configurations techniques et à lui donner des signaux techniques à court terme. En revanche, les graphiques en clôture lui servent à stimuler son imagination en matière de tendance à venir.

Il est bien difficile de faire passer à travers les mots d'un livre ce qu'il m'a raconté au téléphone, chacun d'entre nous étant devant des graphiques sur écrans, lui, m'expliquant en direct comment il fonctionnait. Je vais tenter ici de reproduire son approche de manière imagée.

A chaque graphique, une fonction !

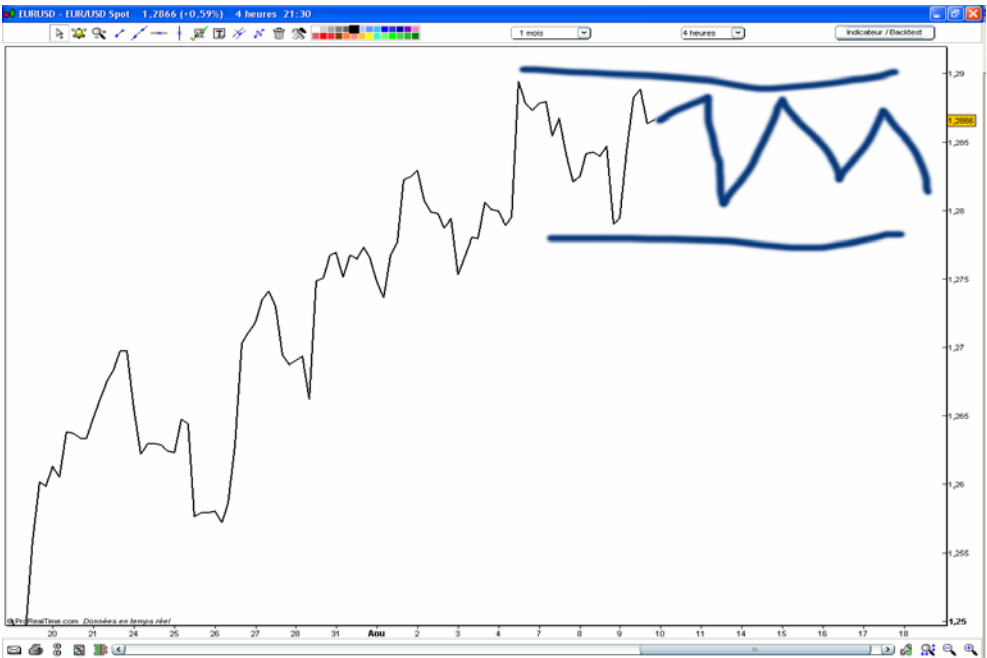
En écoutant ses propos, je me suis aperçu qu'une personne qui regardait un graphique en chandeliers japonais avait l'œil attiré par les formes des bougies. La réaction étant, en conséquence, conditionnée, il restait peu d'espace pour réfléchir au sens de la tendance en elle-même.

Exemple d'un dialogue intérieur d'un cerveau humain en train de regarder un graphique : « tiens, il y a une très grosse bougie blanche à cet endroit qui a donné lieu à une congestion ». Ou encore : « tiens, après la hausse ici, je vois un doji, tout en haut ».

Découvrir le Forex auprès des meilleurs intervenants

Pour contrer cette partie analytique de l'esprit humain, Thomas JEGU prend des graphiques en clôtures, les imprime et... laisse aller son imagination en dessinant ce que pourrait être les marchés à horizon deux semaines. Sans a priori, ni aucune réflexion.

Reprenons le même graphique que celui de la page précédente : il s'agit de l'EUR/USD en juillet-début août 2006.



www.prorealtime.com

Cette devise est en pleine hausse depuis plusieurs semaines. Imaginons qu'une intuition visuelle de Thomas lui fasse voir une pause dans une tendance à l'horizontal. Il va donc dessiner sur son graphique ce que j'ai reproduit ci-dessus.

Ce dont il faut se souvenir, c'est que le graphique des cours à base de clôtures, favorise la perception des tendances. En fait, je devrais

Découvrir le Forex auprès des meilleurs intervenants

employer le terme de vision. Thomas JEGU démarre son analyse des marchés en cherchant dans sa cervelle, des visions possibles du futur. Et il les dessine.

Ensuite, dans un second temps, il passe en phase analytique et intellectuelle. Il dessine - comme tout le monde - des supports et des résistances bien visibles, des points pivots. Il recherche les moments-clés et traque les configurations des chandeliers japonais.

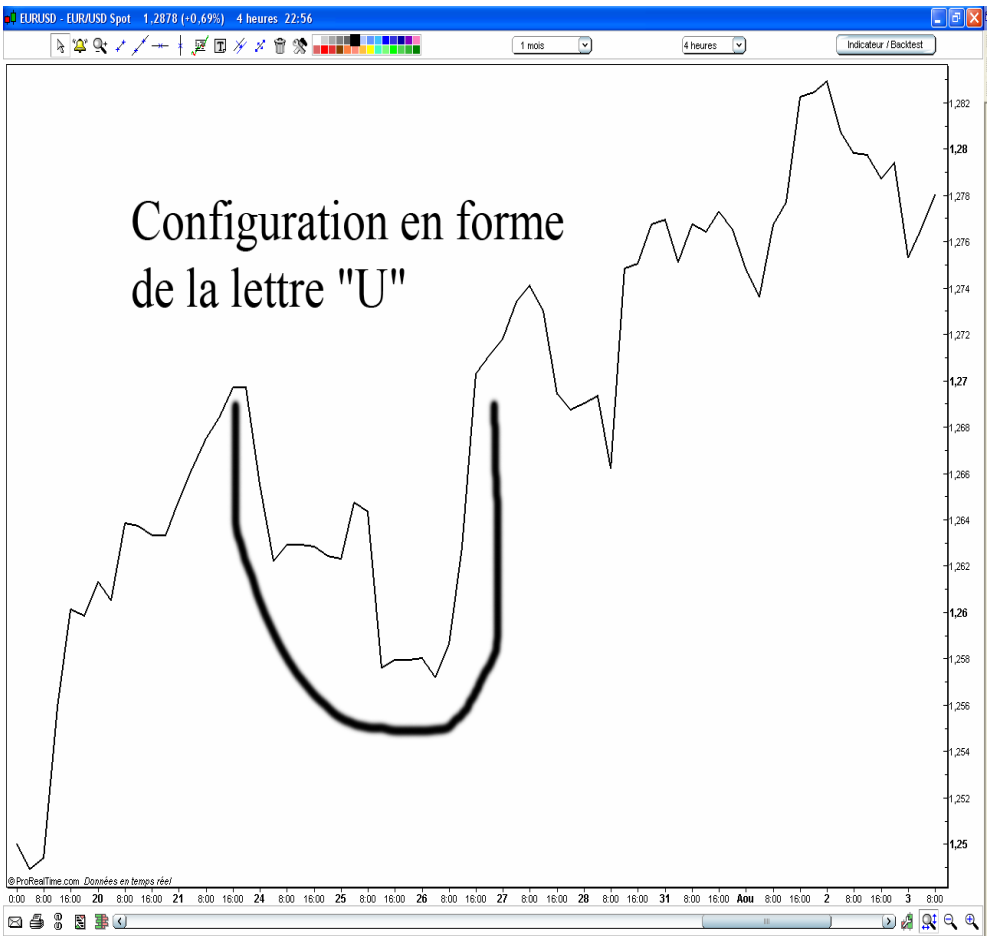
« Je regarde en fait ce que tout le monde cherche à voir. C'est bon à savoir car cela me donne une indication sur ce que les autres intervenants peuvent faire. Je peux également évaluer leurs réactions. Par exemple, si une résistance majeure lâche et que la hausse est limitée derrière, en sachant que j'ai des signaux d'essoufflement sur les bougies, j'emboîte ces informations avec ma vision initiale de la tendance et j'obtiens des informations pertinentes pour mes opérations ».

La principale stratégie graphique

Au niveau graphique, « Tomixx » utilise beaucoup les configurations en forme de la lettre U.

Pour l'aspect visuel, les graphiques en cours de clôture se révèlent, là également, « plus parlant » que les bar chats ou chandeliers japonais.

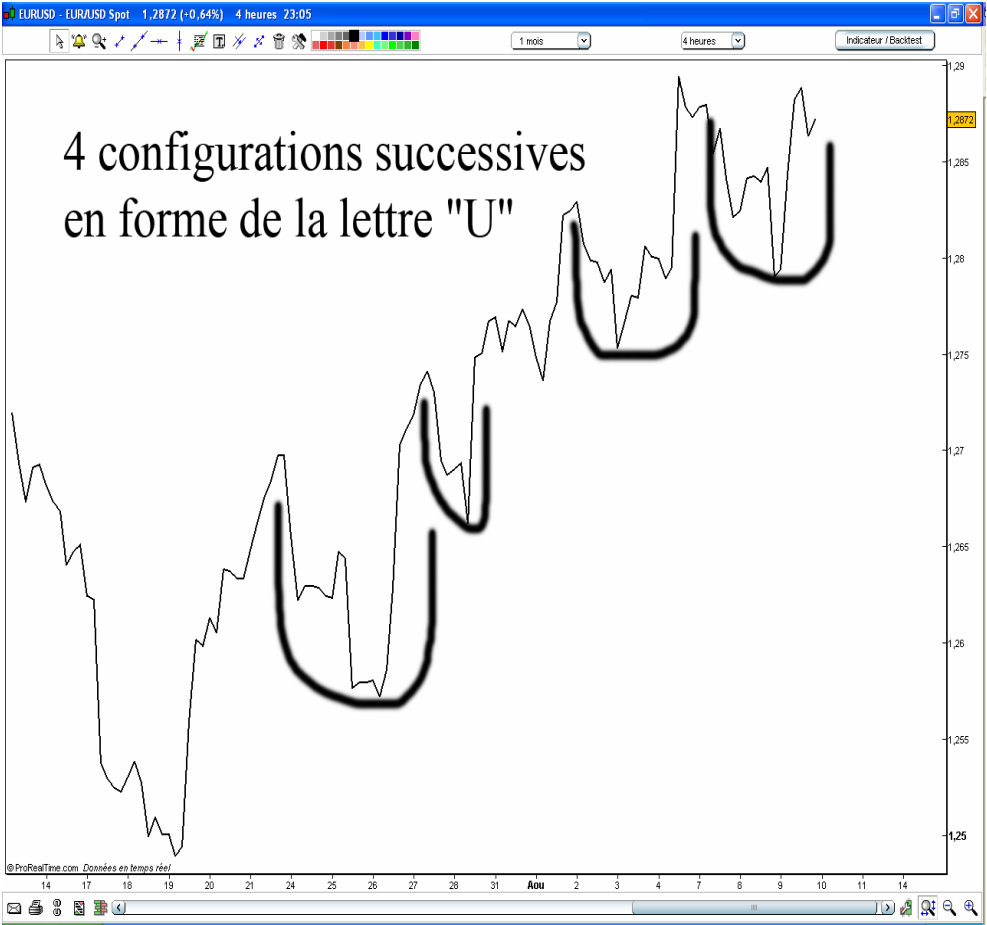
Découvrir le Forex auprès des meilleurs intervenants



www.prorealtime.com

Ce graphique représente l'EUR/USD en échelle de temps 4 heures. Tout à gauche, on voit une tendance haussière. Puis, la devise corrige pendant quelques temps avant de remonter, dessinant l'équivalent de la lettre « U », que j'ai tracé en caractère gras.

Découvrir le Forex auprès des meilleurs intervenants

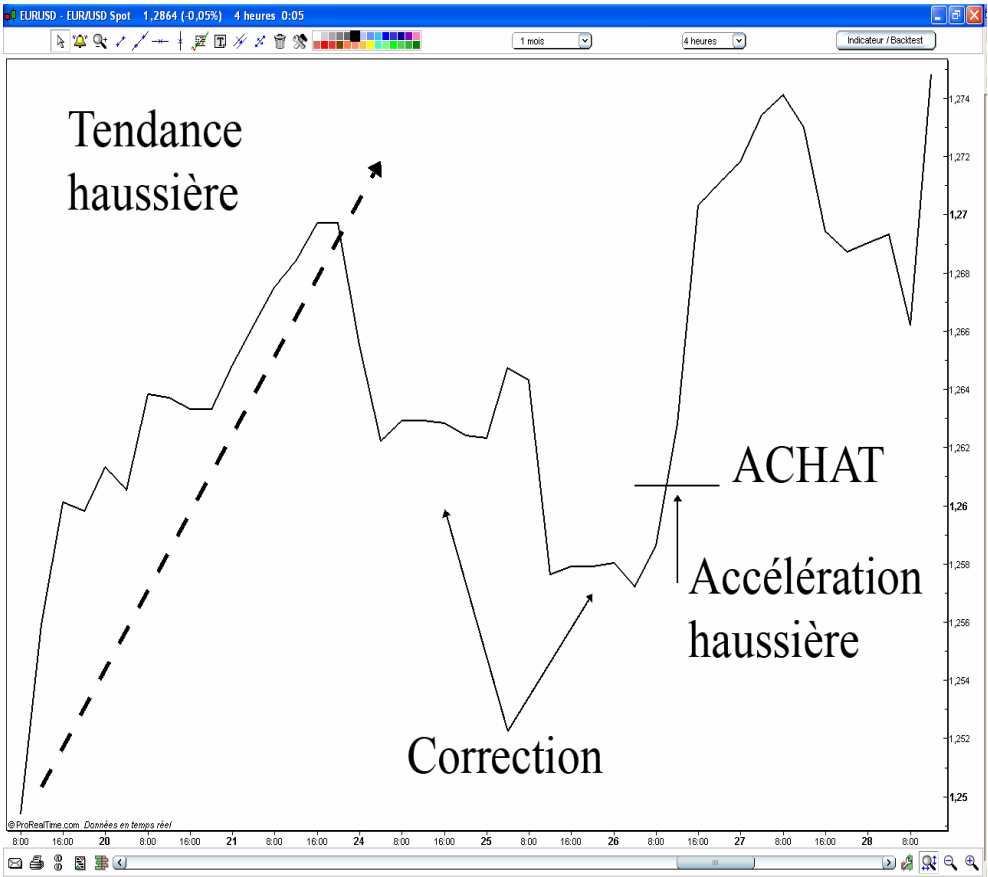


www.prorealtime.com

Si vous prenez un graphique sur plusieurs semaines, pendant les périodes de tendance, vous ne pourrez pas manquer d'apercevoir des « U ».

Découvrir le Forex auprès des meilleurs intervenants

Vient ensuite la gestion des «U». J'ai beaucoup questionné «Tomixx» afin de tenter d'en tirer un protocole, car lorsqu'un intervenant utilise massivement son intuition (son instinct, son feeling, ses sensations... peu importe le vocabulaire) pour jouer, il est bien compliqué de pouvoir dupliquer la méthode ! Le principe de base de «Tomixx» peut s'apparenter à la logique du swing trading. Il s'agit, en effet, d'acheter sur accélération haussière après une correction intermédiaire, dans une tendance de fond.

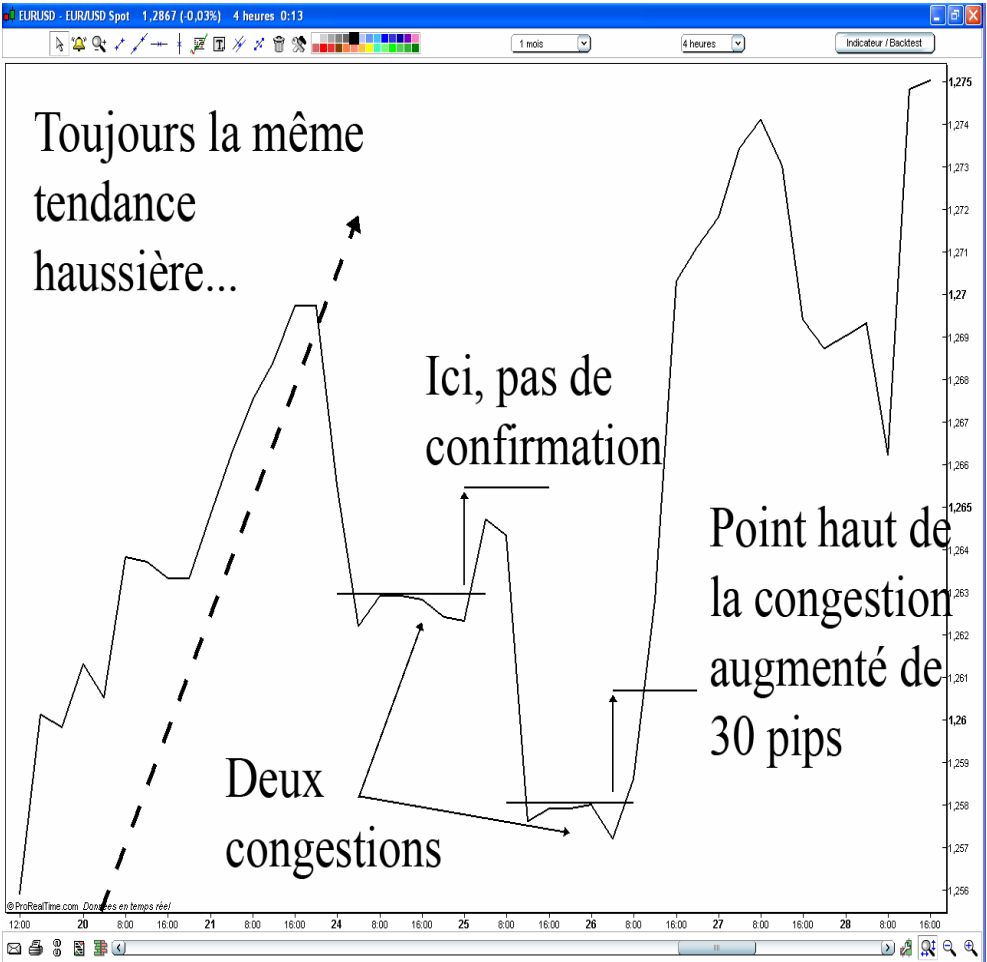


www.prorealtime.com

Découvrir le Forex auprès des meilleurs intervenants

« **ETAPE NUMERO 1: il faut attendre un point de confirmation pour rentrer à la hausse** »

Reprenons l'exemple précédent et grossissons-le encore pour comprendre ce que sont les enjeux induits par la phrase de « Tomixx ».



www.prorealtime.com

Découvrir le Forex auprès des meilleurs intervenants

Résumons : vous constatez une tendance haussière sur un graphique, suivie par une correction baissière mineure.

Au milieu de cette correction baissière, une pause intervient, matérialisé par une congestion horizontale.

Peut être est-ce le point bas, peut être ne l'est-ce pas... votre instinct vous l'affirme ou non.

Quoiqu'il en soit, conviction ou non, « Tomixx » dit qu'il faut attendre une première accélération haussière pour acheter, une sorte de confirmation que la hausse est bien réenclenchée, que la correction baissière mineure est terminée et que le retour de la tendance haussière initiale est bien là.

Dans l'exemple précédent, j'ai dessiné un trait pour marquer un même seuil après deux corrections mineures se terminant par une congestion horizontale.

Ce seuil représente une hausse de 30 pips calculée à partir du point haut de la congestion. Rappelons ici que nous avons toujours affaire aux graphiques constitués de cours de clôture sur une échelle de temps 4 heures.

On voit bien sur l'exemple que le premier départ à la hausse est trop faible pour atteindre le seuil et ne confirme donc pas la reprise de la tendance haussière. Tandis que le deuxième départ est nettement plus puissant.

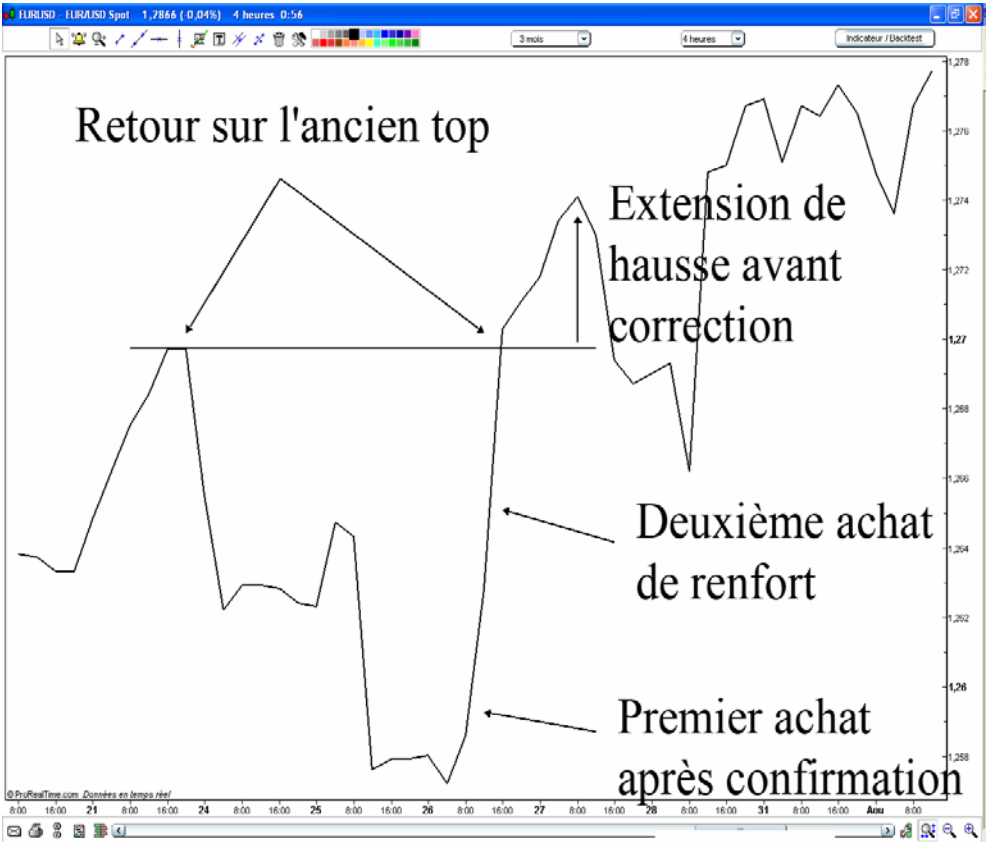
Attention, j'ai pris 30 pips au dessus du plus haut, de manière subjective. Il s'agit juste d'un exemple destiné à illustrer un principe de fonctionnement subjectif et non d'une règle suivie par Thomas JEGU.

Ensuite, que dit « Tomixx » ?

Découvrir le Forex auprès des meilleurs intervenants

« ETAPE NUMERO 2 : il faut déterminer un objectif de renfort afin de pyramider les gains et de monter jusqu'à l'effet de levier maximal »

Restons dans l'exemple des précédentes pages et suivons pas à pas l'opération type de « Tomixx ».



www.prorealtime.com

Une fois que la première accélération est confirmée, il faut remettre une couche. C'est toujours délicat à faire sur un plan psychologique.

Découvrir le Forex auprès des meilleurs intervenants

En effet, en ayant initié une première position qui se met à gagner de l'argent, le réflexe de bon nombre de personnes est de revendre et d'encaisser le gain.

Pourtant, c'est un trait commun à de nombreux grands traders : ils font l'inverse. Au lieu de prendre leurs bénéfices, ils pyramident en remettant une nouvelle couche à l'achat pour augmenter la taille de leur position, car ils pressentent qu'ils sont sur un bon coup ! Autant dire qu'il faut disposer, à la base, d'une bonne dose de résistance à l'avidité qui ne manque jamais de se manifester à ce moment précis.

A quel endroit précisément Thomas entre-t-il sa deuxième couche ? Il n'a pas de réponse. Il se contente de dire qu'il a besoin d'une forte conviction initiale quant à la poursuite de la tendance haussière. Auquel cas, il se retrouve à jouer un retour vers le précédent point haut, ce qui marque également la fin de la constitution de la configuration de la lettre « U ».

Sur le graphique de la page précédente, j'ai marqué ce point par le titre : « retour sur l'ancien top ».

Ce deuxième achat de renfort se fait donc dans la remontée vers le sommet. Une configuration particulièrement acheteuse sur les bougies japonaises ou un environnement graphique favorable sur l'échelle 10 minutes pourront constituer autant de points d'entrée.

Découvrir le Forex auprès des meilleurs intervenants

« **ETAPE NUMERO 3 : fixer un objectif de revente non risqué** »

Quand le U se réalise et que les cours reviennent donc au niveau de l'ancien sommet, il est temps de placer un stop pour protéger la position et les gains latents.



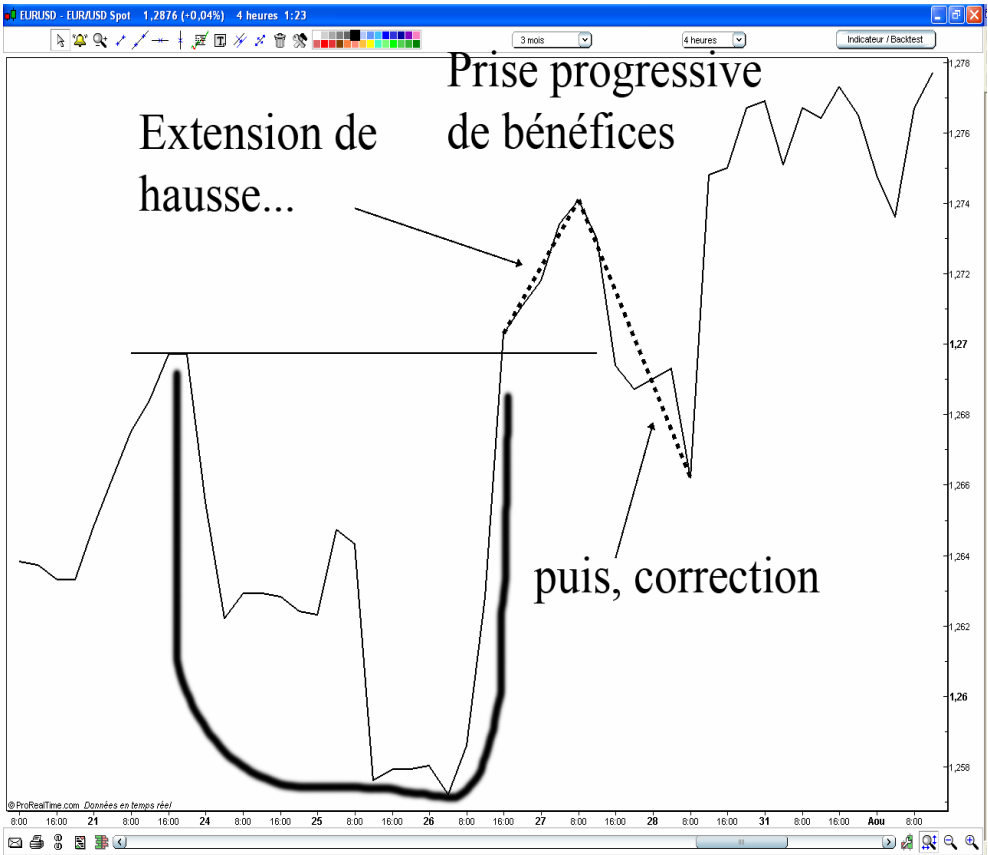
www.prorealtime.com

Découvrir le Forex auprès des meilleurs intervenants

« ETAPE NUMERO 4 : il faut prendre ses bénéfices car la tendance va prendre fin »

Thomas JEGU allège en fonction du comportement du marché lorsque les cours dépassent le « U » et réalisent une extension de hausse.

« Très souvent, l'EUR/USD accélère d'une cinquantaine de pips avant de redescendre derrière ».



Découvrir le Forex auprès des meilleurs intervenants

Quand un « U » se transforme en « M »...

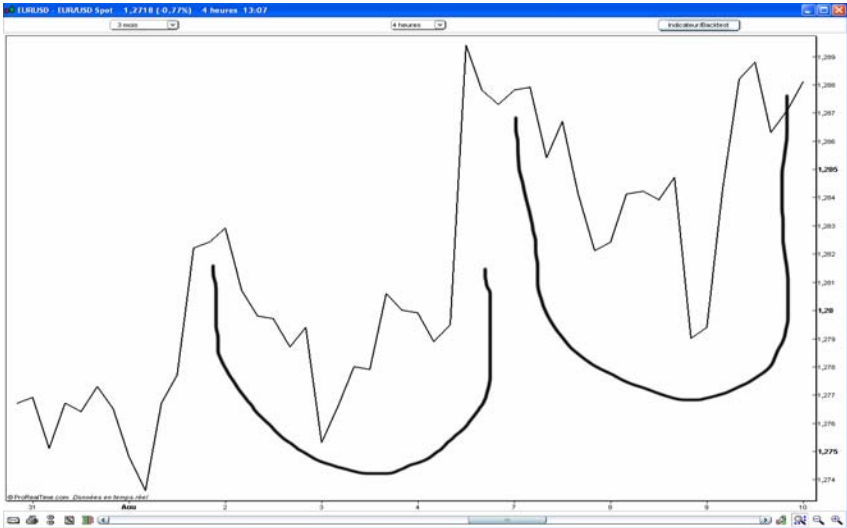
« Au niveau des stops, j'ai tout essayé, sans succès : à chaque fois, je me fais couper de manière non appropriée. Si je place un stop trop court, il m'arrive souvent de me faire sortir juste avant que la devise parte dans mon sens. Avec un stop un peu moins proche, j'obtiens souvent le même résultat. Bref, je place donc désormais des stops très larges »

Que signifie un stop large ?

« J'ai tort si la courbe de prix va là », puis face à mon désarroi, Thomas finit par formaliser un peu plus sa technique.

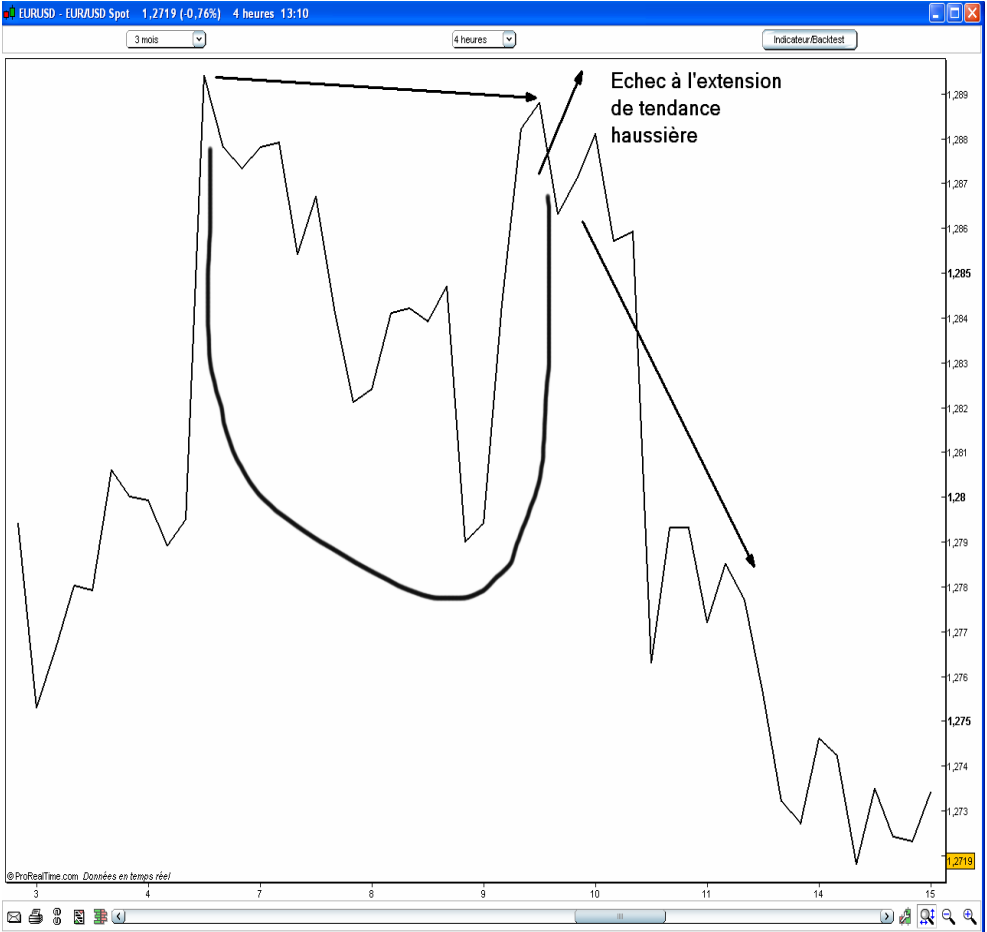
« Si le « U » se transforme en « M », mon scénario est invalidé et je dois couper. »

Reprenons une séquence de l'EUR/USD en échelle de temps 4 heures. Voici deux « U » successifs.



Découvrir le Forex auprès des meilleurs intervenants

Décomposons la formation du deuxième «U». Normalement, après la branche droite du «U» doit arriver une extension de tendance.

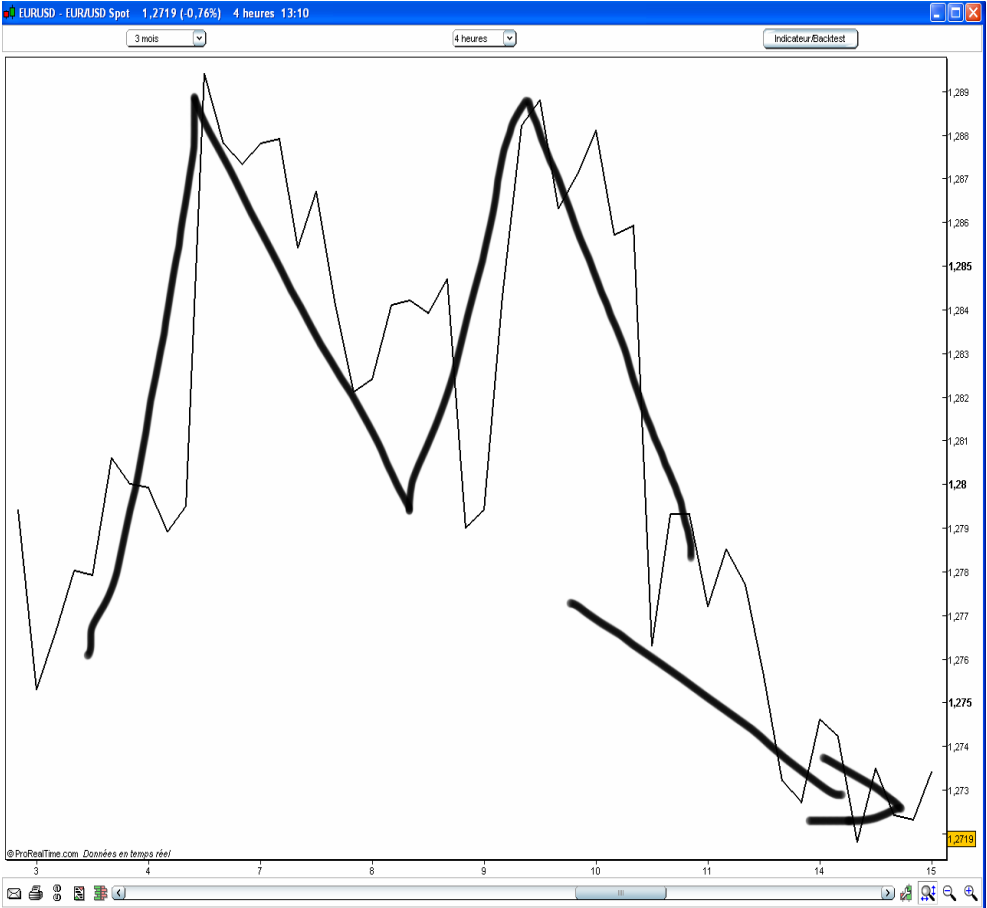


www.prorealtime.com

Ici, les cours ne parviennent pas à poursuivre le cycle habituel et se retournent à la baisse. Le bras droit du «U» est inférieur au bras gauche.

Découvrir le Forex auprès des meilleurs intervenants

C'est à ce moment-là que le « U » peut se transformer en « M ». Au lieu de poursuivre sa remontée et d'étendre la tendance haussière, les cours se retournent à la baisse, revenant à la base du « U ».

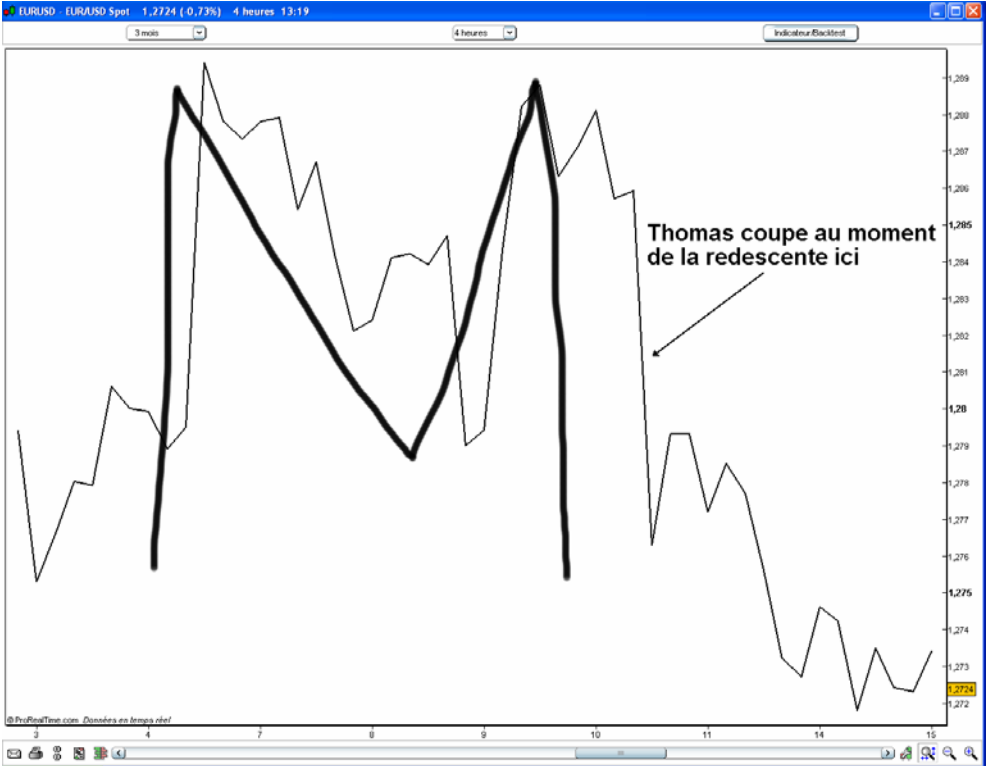


www.prorealtime.com

On voit bien que les cours ont dessiné un « M ». Ce « M » débouche sur une tendance baissière.

Découvrir le Forex auprès des meilleurs intervenants

Pour éviter ce risque majeur, Thomas cherche à couper sa position en perte au moment de la redescente, au niveau du bras droit du « M ». Dans son fonctionnement, le « M » correspond à un échec de la réalisation de l'étape numéro 3, présentée dans les pages précédentes.



www.prorealtime.com

Découvrir le Forex auprès des meilleurs intervenants

Ce que j'en pense

Thomas pratique une approche purement visuelle, très originale et très simple, des graphiques.

Il accompagne les tendances d'une analyse des news.

« Si j'ai la vision d'une grosse tendance haussière à venir alors qu'aucune news n'est annoncée, je me remets en cause, car les news sont le carburant des tendances sur le Forex »

Il est difficile de reproduire les visions intuitives qu'il a, mais son concept de « U » et de « M » est en revanche très accessible. Chacun peut le mettre en œuvre. Il est historiquement assez efficace. Par expérience personnelle, les actions se prêtent moins bien à ces figures chartistes, car le niveau de volatilité est trop élevé. Alors que le Forex est un excellent support.

Dès que les devises arrêtent de congestionner à l'horizontal et qu'une tendance se met en route, les « U » et les « M » se succèdent avec une très belle régularité.

Je vous recommande donc vivement d'apprendre à les reconnaître. C'est un très bon outil. Je les utilise sur l'échelle de temps 1 minute et 5 minutes à titre personnel (à lire sur ce sujet, le dernier portrait de ce livre).

Découvrir le Forex auprès des meilleurs intervenants

La maîtrise des news : +588% en un mois pour Domdom3

Les débuts

« Domdom3 » a démarré directement par le Forex qu'il a découvert par l'intermédiaire du magazine Capital. Il n'avait aucune expérience particulière en matière boursière. Il a été attiré au départ par l'effet de levier élevé et les gains potentiels qu'il était possible de réaliser.

Découvrir le Forex auprès des meilleurs intervenants

A la première édition où il s'est inscrit, il a joué en tenant compte de l'approche graphique : ce fut un fiasco. Chaque jour est, en effet, publié gratuitement sur Internet, des analyses et des graphiques avec des moyennes mobiles, des supports et des résistances. Des commentaires accompagnent souvent les graphiques. Seulement, il faut avoir le temps et l'expérience pour discriminer les bons commentateurs des mauvais. De même qu'on ne s'improvise pas trader chartiste en quelques semaines ou quelques mois d'efforts.

Deuxième expérience

« Lorsque j'ai vu Realtimeforex.com et le magazine Capital relancer une nouvelle édition du jeu, je me suis réinscrit. Et j'ai essayé de comprendre quels étaient les éléments qui avaient le pouvoir d'influencer les monnaies les unes par rapport aux autres. »

Domdom3 a utilisé internet et le moteur de recherches Google. La parité EUR/USD a été son principal sujet d'exploration. Il a épluché différents articles.

« J'ai compris au final que l'EUR/USD bougeait essentiellement en fonction des fondamentaux économiques américains »

La stratégie d'investissement utilisée

« Je me suis mis à ne jouer qu'en fonction des publications des statistiques américaines. En fait, les devises intègrent en permanence des estimations. Si les anticipations des experts sont validées au moment de la publication effective des chiffres économiques, les cours bougent peu, ou pas. C'est un non-évènement.

Découvrir le Forex auprès des meilleurs intervenants

En revanche, si les chiffres publiés sont plus éloignés des consensus initiaux des experts et donc, finalement, des attentes des marchés, de forts décalages à la hausse ou à la baisse se manifestent afin d'ajuster les cours à la nouvelle réalité. »

Prenons un exemple pour illustrer la méthode de Domdom3.

Si les devises ont largement admis que le chômage américain serait stable ce mois-ci et qu'au moment de la publication les chiffres font apparaître une hausse plus conséquente que prévue, il faut anticiper une baisse du dollar. En effet, une hausse du chômage signifie pour les cambistes, potentiel de récession !

Inversement, si lors de la divulgation des chiffres du chômage les taux sont inférieurs aux attentes des marchés, il faut miser sur une remontée du dollar, car baisse du chômage signifie hausse de la consommation, donc hausse potentielle de l'inflation et poursuite de la remontée des taux d'intérêts.

Voilà, en quelque sorte, la gymnastique à maîtriser.

Toutes les statistiques sont ainsi interprétables en terme de hausse ou de baisse des marchés. Au moment des publications, en fonction de la réalité et des attentes, supérieures ou inférieures, Domdom3 exploite avec succès ces informations.

Il utilise le site suivant pour suivre l'actualité des chiffres : http://www.investir.fr/conseils/agenda_type.phtml?type=tous.

« Attention, il faut savoir que les devises ont tendance à exagérer au moment de la publication des chiffres économiques. Souvent, dans l'heure qui suit, il y a une correction. Je joue donc des trades courts en temps, de l'ordre de 30 minutes. Dès que le mouvement me

Découvrir le Forex auprès des meilleurs intervenants

paraît de taille raisonnable, je sors ma position et j'attends la publication du chiffre suivant ! »

Toutefois, Domdom3 conserve une certaine souplesse dans sa manière de prendre ses gains.

« J'ajuste, en fait, ma stratégie de jeu à chaque situation. Reprenons l'exemple du chômage : imaginons que le taux de chômage est deux fois supérieur aux attentes du marché. Il est clair que c'est un très mauvais élément qui va nécessiter un réajustement des cours à la baisse sur plusieurs jours. Cela n'a rien à voir avec un tout petit écart de 0,1% sur une statistique quelconque. Tout dépend, en fait, de la divergence entre les attentes et la réalité, ainsi que de la nature du chiffre. Je pense que les ajustements sur les cours sont faibles quand les nouvelles ne sont pas très importantes et peu décalées entre les attentes et la réalité. En revanche, si un chiffre important venait à être publié en créant une grosse surprise, les grands investisseurs devraient plus en tenir compte dans la gestion de leurs positions car les décalages de cours deviennent alors conséquents, pendant plusieurs séances parfois ! »

Plus les statistiques sont proches du consensus et moins longtemps, il faut tenir la position !

Ce qu'il a appris de ses échecs

Les opérations qui l'ont le plus marqué, sont celles qui ont été soldées par une perte. Il faut rapidement comprendre pourquoi.

« Je me souviens du troisième mois du concours : les statistiques US n'étaient pas bonnes par rapport au consensus. Pourtant, alors que pendant le deuxième mois de tels niveaux de divergences entre

Découvrir le Forex auprès des meilleurs intervenants

attentes et réalité provoquaient de belles baisses du dollar, j'assistais cette fois-ci à de petites baisses pendant 30 minutes ou une heure. Puis le dollar repartait de plus belle à la hausse. C'était incompréhensible pour moi. Au bout de dix jours seulement, proche de la catastrophe, j'ai fini par comprendre ce qui se passait. Les cambistes jouaient la hausse des taux d'intérêt du dollar à la fin du mois de juin 2006. Les statistiques n'avaient donc plus un gros effet sur leurs stratégies à ce moment-là ! Cette erreur de compréhension qui a duré dix jours, m'a empêché de gagner le peloton de tête du concours et d'entrer dans les dix premiers. J'ai décidé d'arrêter mes opérations à la mi-juin car le dollar ne se retournerait pas à la baisse avant le dénouement de la problématique des taux d'intérêts ! »

Autre problème rencontré par Domdom3, deux statistiques contradictoires !

« Il arrive que deux statistiques soient publiées de manière rapprochée. Par exemple, à 14h30, les prix à la consommation (le CPI) et à 15h15, la Production industrielle. Au moment où les chiffres sont parus en juin, je me suis retrouvé avec deux informations contradictoires. La première, je ne me souviens plus bien, était meilleure que les attentes et la deuxième, inférieure. Je me suis interrogé : laquelle de ces deux statistiques décalées avec les attentes va avoir un rôle important, et laquelle sera secondaire. Hausse ou baisse, je n'ai pas su interpréter de manière correcte et surtout, quelle information avait primé. Avec le recul, j'ai donc découvert que c'étaient les anticipations de hausse de taux d'intérêts qui détenaient le monopole ! Aucune des deux statistiques - la bonne et la mauvaise - n'avait d'intérêt... »

Découvrir le Forex auprès des meilleurs intervenants

Ce que j'en pense

Jouer à partir des news peut se révéler très rentable. Domdom3 a fait preuve d'une sacrée perspicacité pour décoder les situations. Il a tout ramené à ce qu'il appelle le delta entre consensus et réalité. Avec une bonne dose d'expérience, cette stratégie d'investissement est très rentable.

Cependant, il faut également cerner que l'interprétation est subjective et, par moment, compliquée, comme il le raconte d'ailleurs avec l'histoire des anticipations de hausse de taux d'intérêts qui deviennent prioritaires, avant donc, les chiffres économiques. En pratiquant l'analyse des publications, il faut donc accepter de ne pas toujours savoir pourquoi le Forex bouge.

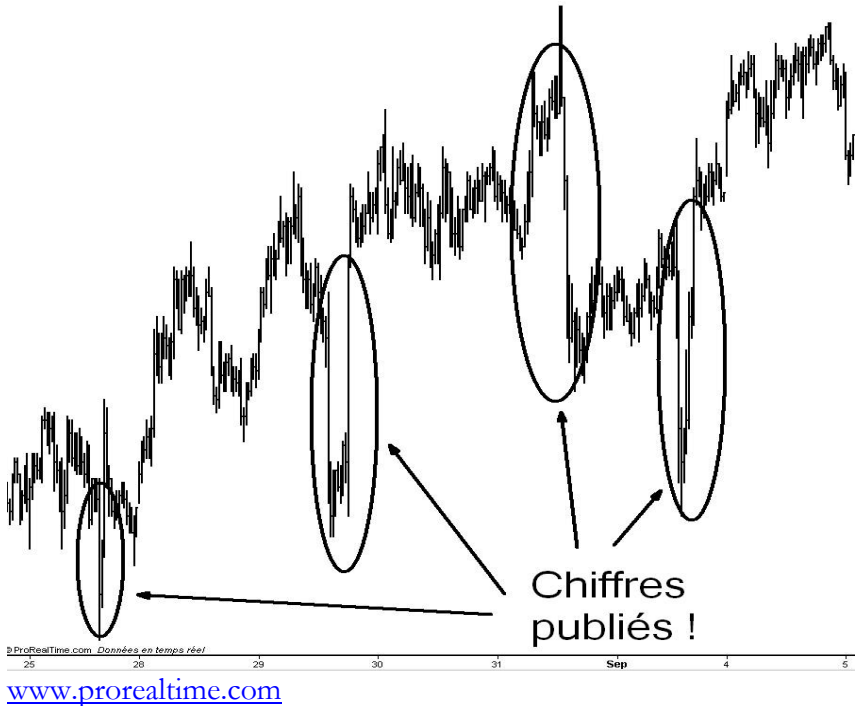
Domdom3 m'a fait part, par ailleurs, de ce qu'il faisait en dehors des périodes de publications de chiffres. Cependant, son approche était moins formalisée que celle des publications de chiffres.

J'ai essayé néanmoins d'en tirer une information : il considère, après avoir observé la séquence à la loupe - publication des attentes, puis publication effective des chiffres, enfin réaction des marchés - qu'une fois l'ajustement des marchés terminé à la publication des derniers chiffres économiques, il ne se passe pas grand-chose, à part le ressac habituel.

En observant l'EUR/USD quelques mois plus tard au format 30 minutes, il faut tout de même admettre que ce concept vieillit bien et reste donc souvent valide.

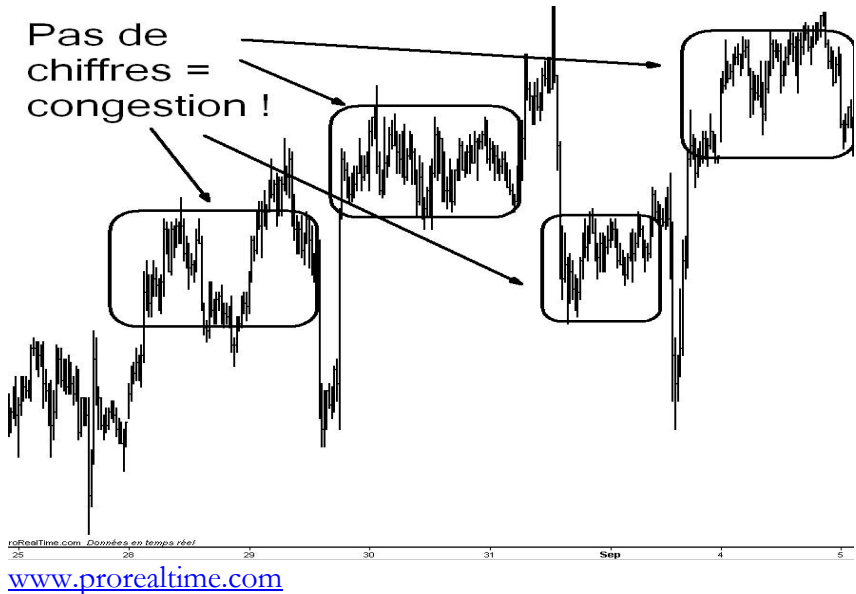
J'ai réalisé deux graphiques. Le premier met en évidence les réactions du marché à la suite d'une publication de chiffres. On voit bien la violence des secousses provoquées.

Découvrir le Forex auprès des meilleurs intervenants



Et le deuxième montre les périodes qui suivent où il y a absence de publication de chiffres ! On voit bien que dans les rectangles, les cours se stabilisent dans une sorte de train-train horizontal.

Découvrir le Forex auprès des meilleurs intervenants



À la base, pour les deux exemples, il s'agit du même graphique de l'EUR/USD au début du mois de septembre.

Le portrait suivant vous présentera une stratégie d'investissement très efficace pour profiter de ce constat.

+399% ou l'art de flirter avec 90% de taux de réussite

Les débuts en bourse

Sébastien Gresant, pseudo « GREDIN », a démarré la bourse en 1999. Paradoxalement, il estime avoir bien géré la crise boursière 2001/2002, grâce au mécanisme de la vente à découvert.

« J'ai plus gagné dans cette période qu'en 2005 ».

En 2006, son PEA progresse actuellement, pour les huit premiers mois de l'année, de +36%, avec un taux de réussite de 70% environ.

Découvrir le Forex auprès des meilleurs intervenants

Les positions prises ont un horizon quelques semaines. Alors que son compte-titres où il loge ses opérations de trading court terme, est juste à l'équilibre.

« Je ne parviens pas à gagner cette année. Mon objectif habituel est de réaliser des petits gains de 0,3% nets de frais de courtage, mais ça ne marche pas bien en ce moment ! »

Son arrivée sur le forex

« Je me suis inscrit au jeu de RealtimeForex.com, mais je me suis fait sortir dès le premier mois. Mon beau-père m'a taquiné. Du coup, le deuxième mois, je m'y suis mis sérieusement en y consacrant une heure tous les soirs. Résultat : +399% ! »

En fait, au total, Sébastien Gresant va gagner presque 800% en quelques semaines. **Son parcours est très instructif.** En effet, en matière de trading, la constance est capitale. Changer de méthode en cours de route est toujours une opération à haut risque. Cette histoire vécue démontre parfaitement ces enjeux.

Au début, Sébastien Gresant a employé une méthode de day trading en échelle de temps 5 minutes. Elle lui a permis d'obtenir un incroyable score de plus de 90% de taux de réussite, sur une centaine d'opérations. On y reviendra dans la suite de ce chapitre. Ses gains à ce moment-là, sont de l'ordre de +100%.

Ensuite, en cours de route, il change sa méthode. Sébastien décide alors de prendre des positions de fond et de les porter pendant plusieurs séances. La première opération fonctionne bien. Son compte grimpe à +800% au mieux. Seulement, il est trop gourmand et ne prend pas ses bénéfices. Il finit néanmoins par revendre, enregistrant un gain total final pour le mois de +399%.

Découvrir le Forex auprès des meilleurs intervenants

Seulement, la suite est moins rose. Il prend une deuxième position longue, qui, elle, n'est pas dans le bon sens. Il reperd tout. Son compte est désormais à -60% !

De guerre lasse, il reprend sa première méthode de day trading en 5 minutes et il reproduit un nouveau score incroyable de 600% à partir de son plus bas, avec, à nouveau, une centaine d'opérations, et en y consacrant qu'environ une heure chaque soir !!!

Bilan, s'il avait employé avec constance sa méthode de day trading, il aurait probablement fini dans les tout premiers joueurs du concours !

« J'ai préféré changer d'approche, car j'étais certain de ne pas pouvoir gagner beaucoup. +100% en quelques semaines ne sont pas suffisant. Il faut comprendre qu'en face de moi j'ai des joueurs qui attrapent des tendances dans le bon sens, dont les comptes s'envolent de plusieurs centaines de pour cent »

Peut-être, mais en même temps, nombreux sont les mêmes joueurs à tout reperdre le mois suivant...

La fameuse méthode de day trading

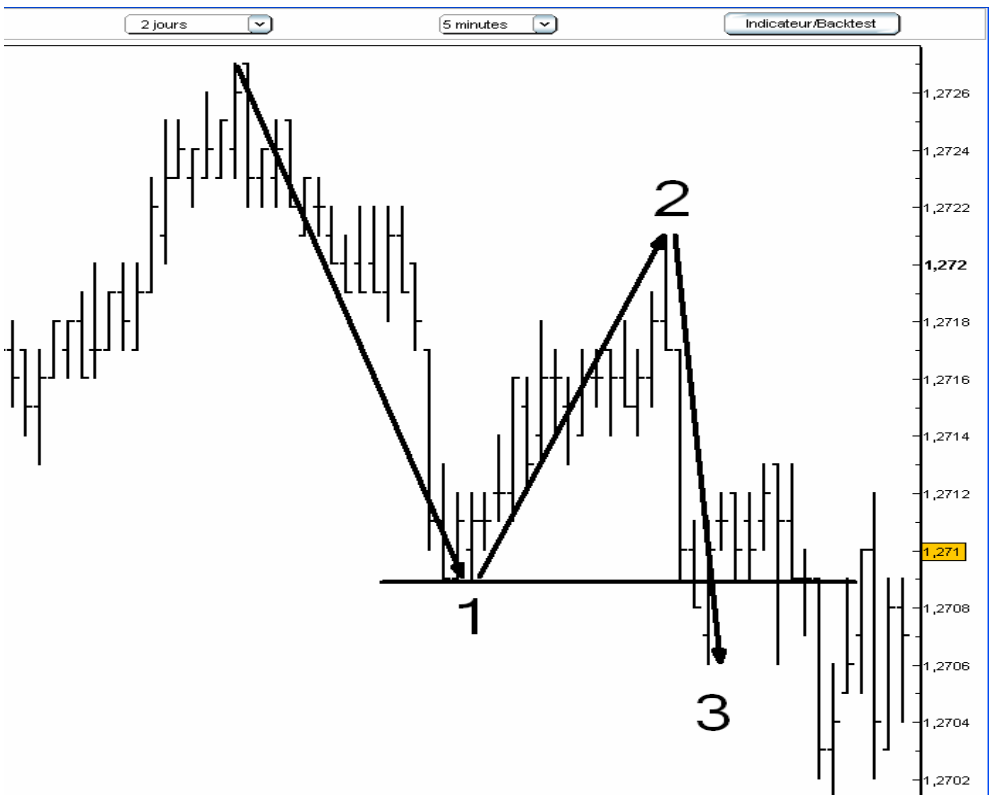
Lorsque Sébastien Gresant a commencé à me parler de sa méthode, ma curiosité était à son maximum... 90% de taux de réussite sur plus de deux cents opérations, sans triche. Ces chiffres sont totalement inhabituels !

Mais très rapidement, une énorme surprise m'attendait : j'ai compris qu'il employait exactement la même méthode que la mienne, dans mon trading personnel !!! Lorsque je lui ai résumé ce que je faisais à mon tour, il m'a répondu que je savais exprimer mieux que lui-même la manière dont il day tradait le Forex. Il m'a laissé toute

Découvrir le Forex auprès des meilleurs intervenants

latitude pour en parler. Cette dernière interview sera donc un mix de ce qu'il a vécu et de mes observations des marchés !

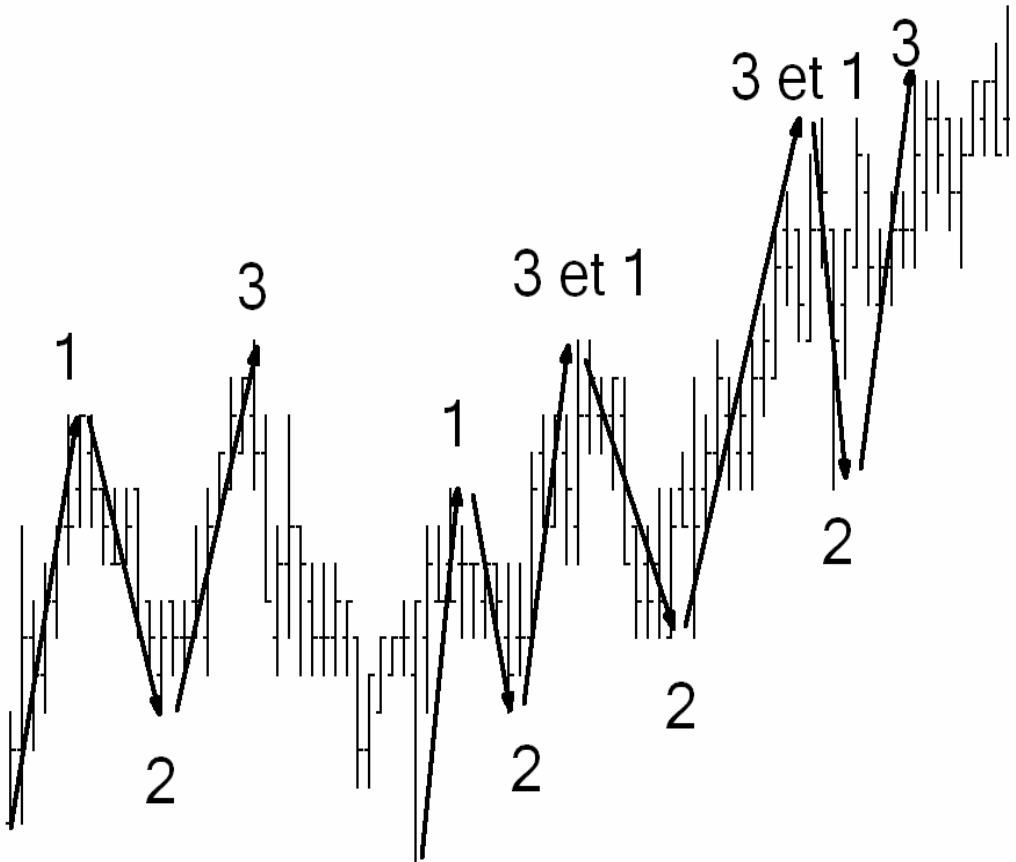
A la base, il s'agit d'une approche purement chartiste. Pour en profiter, ce n'est pas tant une question de technique, que de vitesse d'intervention. Au départ, tout repose sur la notion subjective de break de supports et résistances. Je ne fais pas allusion ici aux résistances et supports chartistes classiques (quand on trace des droites en essayant de joindre plusieurs points extrêmes), mais plutôt à une séquence d'enchaînement de vagues. Regardez-les, précisément, ci-dessous. Elles se répètent à l'infini sur les marchés !



www.prorealtime.com

Découvrir le Forex auprès des meilleurs intervenants

Il faut comprendre qu'une tendance ne peut avoir lieu qu'à l'aide de cette séquence de trois vagues. Regardez ci-dessous l'enchaînement en format 5 minutes. 1-2-3 / 1-2-3..., quand les séquences se suivent immédiatement, le point 3 de fin de mouvement correspond également au point 1 de début de la nouvelle séquence de trois vagues.



© ProRealTime.com Données en temps réel

19:00 19:20 19:40 20:00 20:20 20:40 21:00 21:20 21:40 22:00 22:20 22:40 23:00 23:20 23:40 19 0:20 0:40 1:00 1:20 1:40 2:00

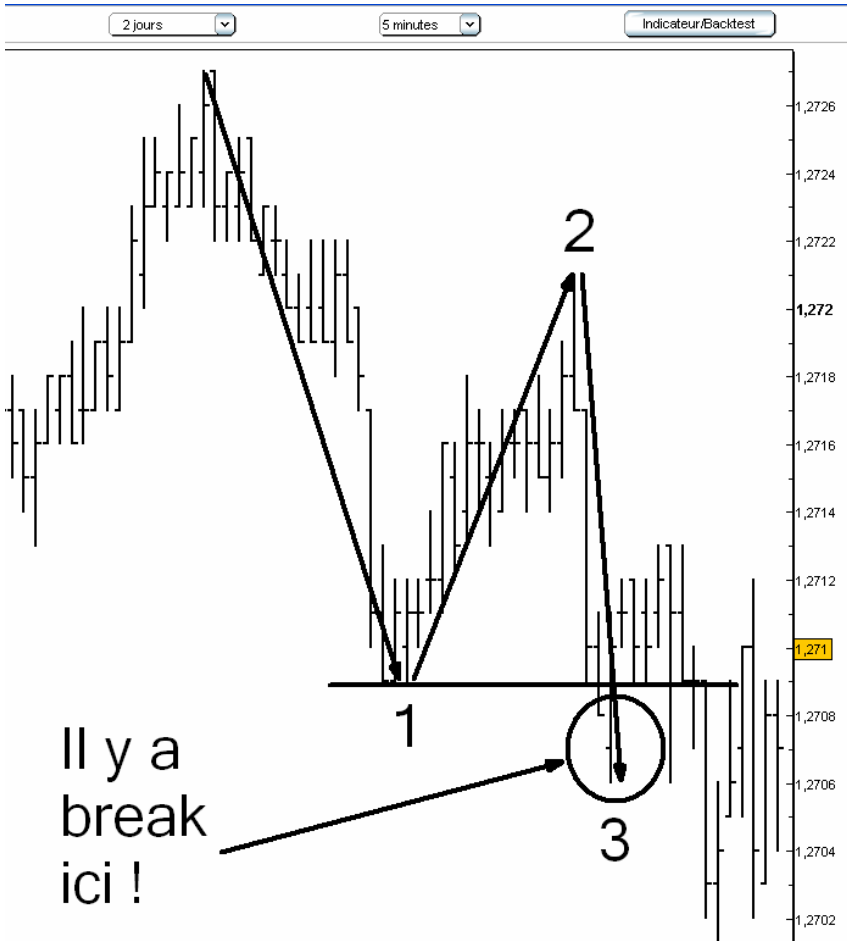


www.prorealtime.com

Découvrir le Forex auprès des meilleurs intervenants

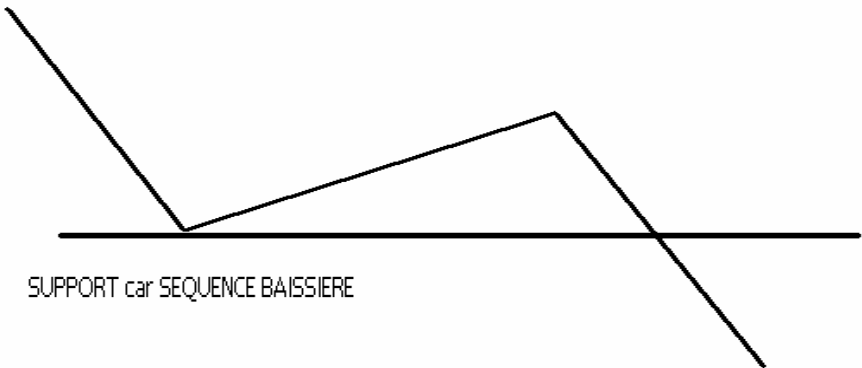
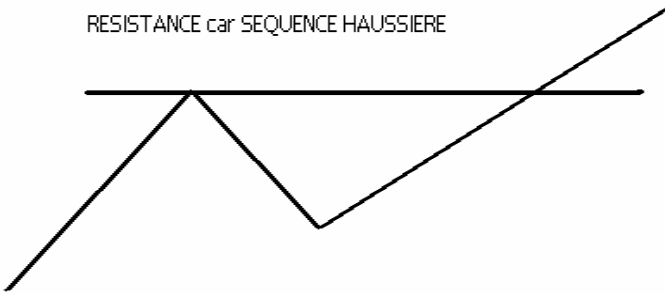
Avec un peu de pratique il est assez facile de les reconnaître, en temps réel, sur les graphiques. Tous ces exemples sont tirés de l'EUR/USD, à la mi-septembre. Qui plus est... tous les marchés de la planète, et donc toutes les devises du Forex, fonctionnent sur ce schéma-là.

L'étape numéro 2 consiste à comprendre la notion de break. Il y a break lorsque le point 3 dépasse le point 1.



Découvrir le Forex auprès des meilleurs intervenants

Nous pouvons alors parler de résistance dans une séquence de trois vagues **orientées à la hausse** et de support pour les séquences **orientées à la baisse**.



Découvrir le Forex auprès des meilleurs intervenants

Vous détenez maintenant toutes les clés de la séquence. Je vais donc vous présenter la stratégie de jeu qui profite de cette configuration. Christophe Baulé en a déjà approfondi le sujet dans ses deux livres de trading (« 12 stratégies à horizon 2/8 jours » et « 10 techniques pour day trader » aux éditions Edouard Valys). Mais il y a une différence majeure avec les actions, c'est que les devises du Forex sont très liquides en échelle de temps 5 minutes, ce qui permet donc des exploitations plus aisées.

En fait, quand il y a un break d'un support ou d'une résistance dans notre séquence précédemment présentée, il ne faut surtout pas acheter ou vendre dans le même sens.

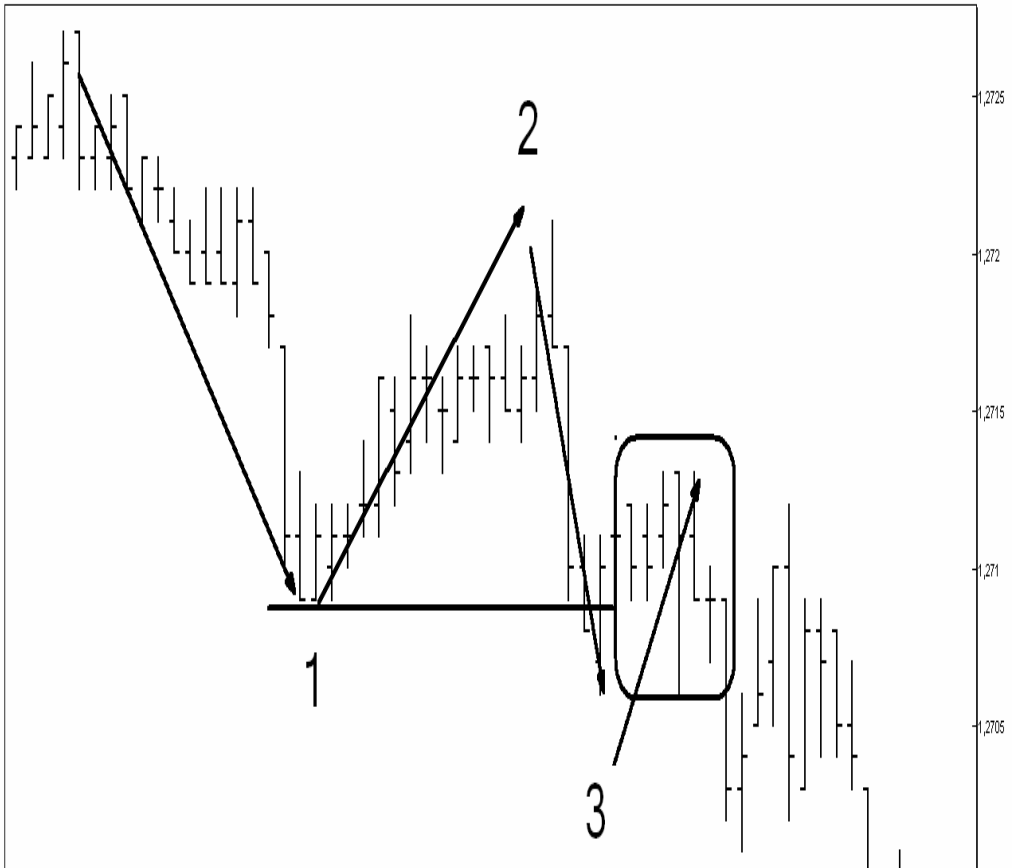
Au contraire.

Il faut patienter pendant quelques dizaines de minutes et jouer à contre. D'où le terme de contre-break employé par Christophe Baulé. En effet, la plupart du temps, après un break, les devises repartent dans le sens inverse pendant 5 à 10 pips, selon la taille et la durée du mouvement. C'est ce phénomène que Sébastien Gresant a exploité et que j'utilise également.

Il y a une part d'intuition dans ce type de trading. Les breaks et contre-breaks s'enchaînent. Sébastien Gresant fait preuve d'une bien meilleure perspicacité que la mienne pour déceler les breaks qui vont échouer et se mettre en face ! J'en profite d'ailleurs pour relier cette histoire de break aux configurations en « U » et en « M » de Thomas Jegu dans un précédent portrait. Thomas cherche à rentrer dans le marché au niveau du point 2 et à sortir sur le point 3. C'est complètement logique et complémentaire de ce chapitre.

Regardez sur les exemples suivants comment marche précisément le contre d'un break.

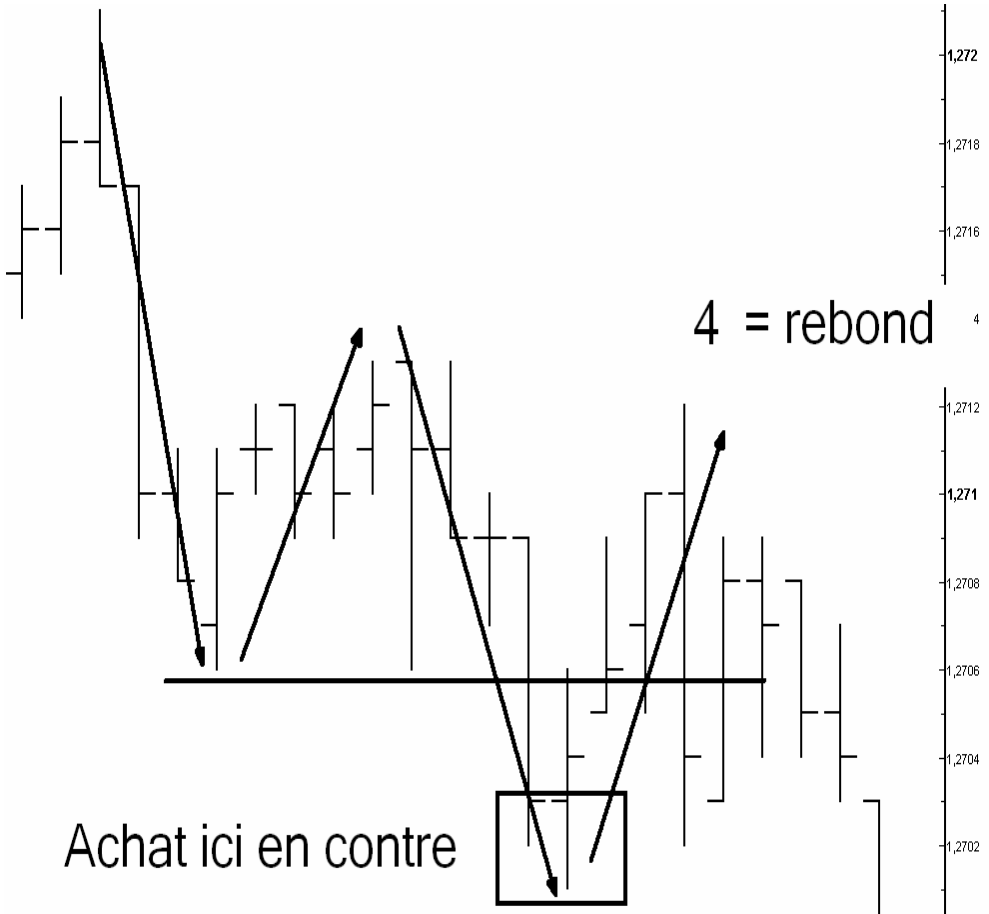
Découvrir le Forex auprès des meilleurs intervenants



www.prorealtime.com

Ci-dessus la séquence 1-2-3 des vagues. Le point 3 représente un point bas inférieur au point bas de 1. Il y a break ! Rapidement pourtant, jute après ce break baissier du support, l'EUR/USD remonte au-dessus du point 1 pendant quelques dizaines de minutes. Puis, il reprend sa tendance baissière ensuite. Cette réaction haussière que j'ai entourée, est la clé de la stratégie.

Découvrir le Forex auprès des meilleurs intervenants

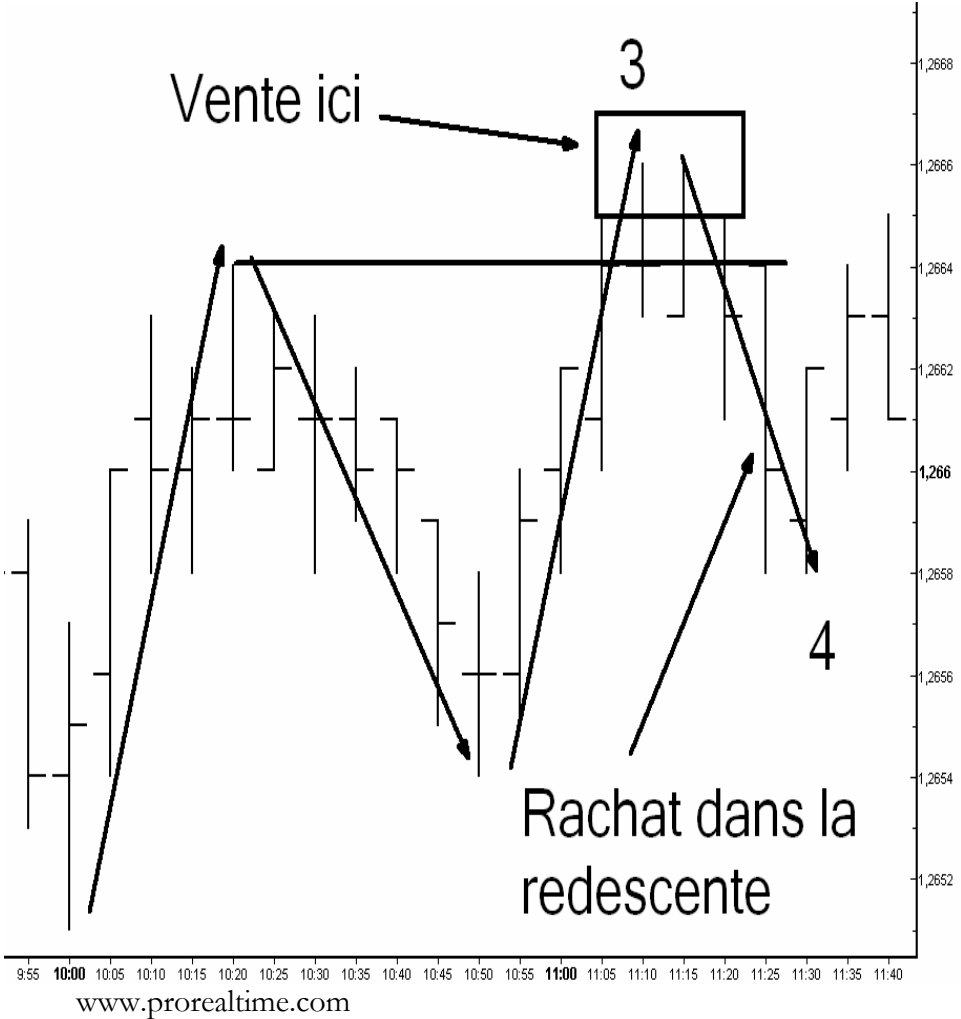


www.prorealtime.com

Voici un autre exemple sur l'EUR/USD. La stratégie consiste tout simplement à acheter sous le break baissier du point 3 et revendre dans la remontée avec 5 à 10 pips de gains. Attention, il ne faut pas traîner, car la tendance est baissière. Le but du jeu est de profiter d'une petite réaction. Notre séquence comporte donc 4 vagues désormais. Le point 4 est la vague de sortie de position.

Découvrir le Forex auprès des meilleurs intervenants

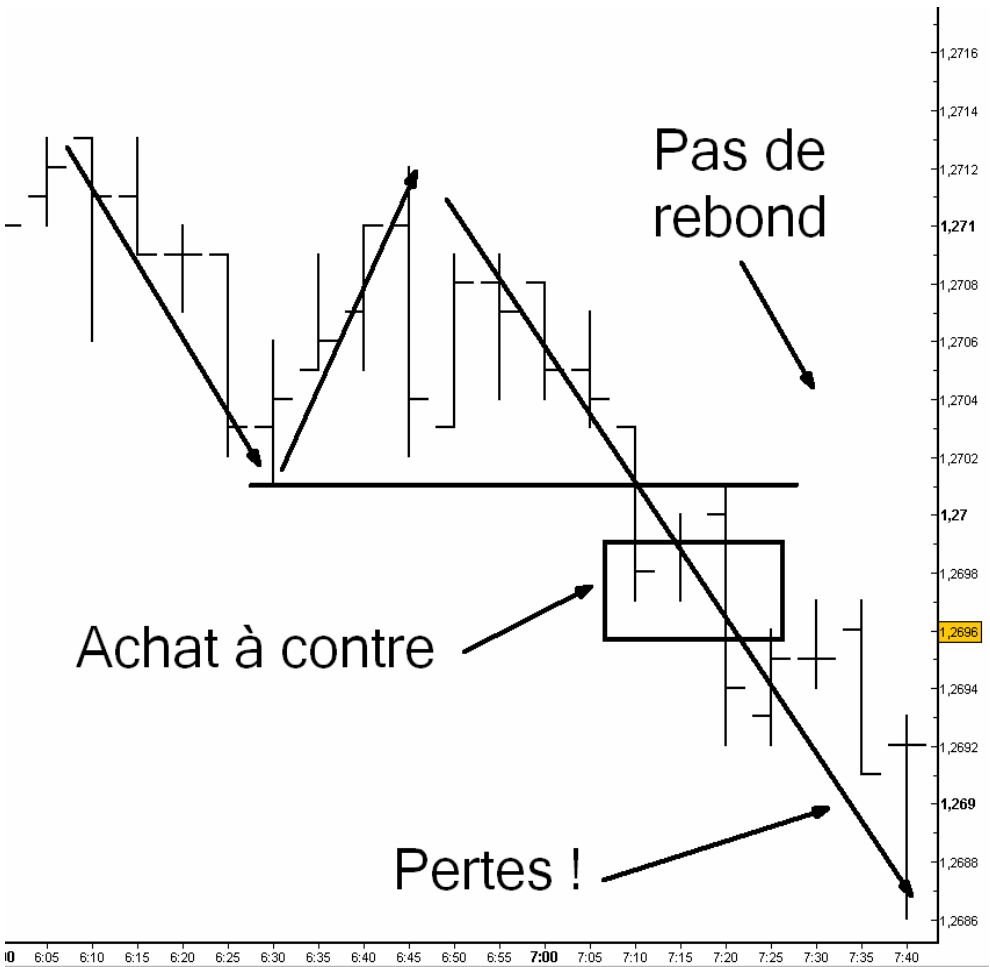
Un troisième exemple dans le cadre, cette fois-ci, d'un break haussier de résistance. Il faut shorter à la baisse et se racheter dans la redescente.



La vague 4 permet d'encaisser un petit gain de trading.

Découvrir le Forex auprès des meilleurs intervenants

Seulement, il existe un danger... eh oui, lorsqu'il y a un break baissier, il arrive que la devise parte à la baisse directement, sans réaliser de rebond haussier. La vague 4 n'existe alors pas. Comme le montre l'exemple ci-dessous. Il est donc impératif de couper rapidement l'achat, sous peine de prendre une grosse perte.



www.prorealttime.com

Découvrir le Forex auprès des meilleurs intervenants

Cette stratégie est donc à appliquer impérativement en dehors des zones de publications de chiffres économiques, au moment où l'inertie des devises est assez forte. Elle complète, en ce sens, parfaitement les stratégies présentées précédemment par les autres joueurs qui exploitent les forts décalages et les excès de volatilité quand de nouvelles données économiques sont publiées.

Outre cet aspect, intervenir sur des cotations en 5 minutes exige concentration et rapidité d'exécution des ordres. Tout va très vite. Il ne faut pas hésiter.

Je précise ce point, car passer un ordre d'achat au moment où le marché est en train de déballer et casser un support, n'est pas un geste naturel. La peur prend rapidement ses quartiers dans les tripes...

Découvrir le Forex auprès des meilleurs intervenants

Ce que je retiens

Tout est logique

En y regardant bien, les stratégies des différents joueurs s'emboîtent plus ou moins les unes dans les autres. Tous les intervenants qui ont réussi sur le Forex font à peu près les mêmes constats de base sur les dynamiques des cours. Ils développent ensuite une approche personnelle pour en profiter.

Ce livre synthétise ces différentes facettes. On voit bien que Thomas Jegu et Sébastien Gresant exploitent les mêmes phénomènes graphiques, mais à des moments différents dans le cycle de formation. Il est également facile de voir le rôle

Découvrir le Forex auprès des meilleurs intervenants

fondamental des chiffres économiques, chacun « dealant » avec leurs impacts, à sa manière. Enfin, l'échelle de temps 4 heures semble incontournable auprès de tous les portraits. Je vous invite une nouvelle fois à checker en permanence conjointement le MACD et les stochastiques. Les signaux sont rares, mais souvent très pertinents.

Ce que j'en pense

Contrairement aux gérants de hedge funds et traders professionnels que j'ai rencontré dans le passé, qui modélisent les cours à haut niveau statistique, ces participants aux concours Forex font preuve d'une relative simplicité sur un plan technique. Toutes les stratégies présentées sont relativement reproductibles. Les outils sont simples et assez purs. Ce qui n'enlève rien à leur pertinence, loin de là. Chacun des joueurs s'est finalement débrouillé avec les « moyens du bord » pour mettre au point une approche qui fonctionne. Je ne doute pas que si vous mettez en œuvre, sur un plan technique, l'ensemble des différentes idées présentées dans les portraits, vous parviendrez rapidement à une bonne maîtrise des achats et ventes des devises.

La faille de tous ou presque...

Ce qui me frappe, c'est surtout le manque de culture du trading chez tout le monde. Cela signifie que tous, à part Chris Laloue, ont du mal à jouer à un niveau professionnel ! Couper les pertes, conserver une cohérence et une constance dans l'utilisation de l'approche, gérer le capital avec une logique répétitive, prendre ses gains... j'ai senti beaucoup d'hésitation et de manque à ce niveau. J'ai constaté, en fait, une énorme déperdition, comme si ces personnes gâchaient, un peu sans s'en rendre compte, l'exploitation de leurs idées et de

Découvrir le Forex auprès des meilleurs intervenants

leur talent. Je ne vais pas dire que c'est une chose aisée à réaliser. Je suis bien placé pour le savoir, en tant que trader. Les aspects psychologiques sont diaboliques dans les jeux d'argent. Mais ce qui m'a étonné, c'est une certaine absence de conscience de tout ceci. Beaucoup de mal à formaliser et exprimer ces idées et beaucoup de difficultés à diagnostiquer la localisation des failles personnelles. Personne ne trouverait à redire de prendre des leçons de tennis avant de pratiquer la compétition, alors que développer une culture du trading semble moins naturel. Les marchés financiers sont pourtant une ère de compétition où les intervenants jouent les uns contre les autres ! La plupart ont bien exprimé, au moment des interviews, qu'il y avait des points à améliorer dans leur manière de jouer, mais à la différence des traders pros qui vont traiter le problème et chercher des solutions, ces intervenants particuliers tâtonnaient beaucoup plus. Alors qu'ils ont tous fait preuve d'une réelle intelligence pour mettre au point une approche efficace en matière de market timing, ils délaissaient finalement la part et le rôle de l'homme dans le trading, ceux-ci étant pourtant fondamentaux... Ils n'en mesuraient pas tout-à-fait son poids, en fait !

Autre leçon, la volatilité est d'une nature bien différente entre les actions et le Forex. Ce qui permet d'utiliser un effet de levier supérieur sur les devises, sans vraiment augmenter le risque en comparaison d'opérations levier 5 sur les valeurs du SRD. Il devient alors possible de gagner 100% en un mois sur Forex, chose pratiquement impossible ou très difficile sur les actions !

Le jeu Realtime Forex est une opportunité

Ce jeu d'envergure paraît après mes interviews avoir une réelle portée pédagogique. Je suis allé poser quelques questions à Thierry Mossé, directeur commercial chez Realtime Forex, l'un des instigateurs. En effet, je voulais m'assurer qu'il y avait une approche à long terme chez eux. Les Trophées Capital de la Bourse en

Découvrir le Forex auprès des meilleurs intervenants

partenariat avec Cortal Consors se sont arrêtés en 2006, après quatre saisons. Ce qui est dommage, car on voit bien que les gens progressent dans leur maîtrise des marchés, à force de faire de la compétition.

Thierry Mossé : « nous avons une volonté ferme d'installer ce concours dans la durée. Nous avons mis en place une infrastructure informatiques et des moyens humains en conséquence. La quatrième édition démarre dans quelques jours (octobre 2006). Nous avons déjà la certitude qu'il y en aura une cinquième manifestation en 2007. Et nous ferons tout pour poursuivre à l'avenir dans cette voie. Il est clair que nous en retirons au-delà des aspects commerciaux un avantage technique. Nous améliorons sans cesse notre plateforme d'accès au Forex pour nos clients grâce à ces compétitions, qui représentent en quelque sorte notre recherche et développement ».

Certains disent désormais de Realtime Forex qu'ils sont le « easy jet du Forex ». Réponse de Thierry Mossé.

« Nous sommes prêts à endosser cette image, dans la mesure où nous participons à la démocratisation du Forex au même titre que les actions. Les clients peuvent désormais ouvrir des comptes de 2.500 euros. Cela signifie clairement que tout le monde peut essayer de jouer sur le Forex. Notre compétition offre la possibilité de découvrir et de s'entraîner en conditions réelles sans aucune prise de risque. Ceux qui le sentent, peuvent alors franchir le pas et se lancer avec des capitaux réels ! »

Découvrir le Forex auprès des meilleurs intervenants

Je tiens à remercier **Frédéric Gray**, PDG fondateur de la société RealTime Forex et son particulièrement sympathique directeur commercial **Thierry Mossé**, pour les moyens humains et informatiques qu'ils m'ont mis à disposition, sans lesquels ce livre n'aurait pas pu être réalisé.

The screenshot displays the RealTime Forex website interface. On the left is a vertical navigation menu with categories like COMPANY, SERVICES, TRADING, FOREX NEWS, WEBMASTER TOOLS, FOREX EDUCATION, SUPPORT, WHITE LABEL, CONTACT, and PRESS REVIEW. Below these are service buttons for News Chat Chart, Live Chat, Free Call, and Request a call back. The main content area features the RealTime Forex logo, a currency rates table, a red banner for platform demo access, and a 'Platform Selection' section with the URL 'my.realtimforex.com'. Below the banner is a 'Check my configuration' section with a Java logo and a warning message. On the right side, there is a language selector (EN, FR, DE, ES), a 'CLIENT LOGIN' section with 'DEMO LOGIN' and 'QUICKTOUR' links, and a vertical stack of account type buttons: Silver Account, Free Demo, Open an Account, Gold Account, Free Demo, and Open an Account.

EUR USD	USD JPY	GBP USD	USD CHF
1.2697 1.2670	116.23 116.27	1.6701 1.6705	1.2514 1.2518
67 (sell EUR) 70 (buy EUR)	23 (sell USD) 27 (buy USD)	01 (sell GBP) 05 (buy GBP)	14 (sell USD) 18 (buy USD)

Access to Platform Demo Realtime Forex:

Platform Selection: my.realtimforex.com Log off livres

RTFX™ Pro

Java is installed on your computer.

Warning! If you don't see 2 green leds when you check your configuration, please correct the problem before starting the trading platform.

RTFX™ Pro allows you to trade online from your personal computer with advanced functionalities (Pro Realtime Charts, customizable interface aso...).

START

Table des matières

Partie 1 : Les notions dont vous avez besoin pour démarrer

Ch1 : Comment compte-t-on les gains et les pertes ?	page 13
Ch2 : A propos des fourchettes de cotations...	page 27
Ch3 : A propos des courtiers, si innocents...	page 37
Ch4 : Un effet de levier de 100 !	page 43
Ch5 : Le saviez-vous ?	page 47
Ch6 : Les seules vraies différences entre les actions et le Forex	page 51
Ch7 : Le jeu, symbole du talent !	page 83

Partie 2 : Les interviews

Ch1 : Jacques, 35 ans de Bourse au compteur...	page 103
Ch2 : Stéphane, +160% en quelques semaines... avant de plonger !	page 117
Ch3 : Pierre, +135% en six semaines... avant de chuter !	page 131
Ch4 : Laloue1, +225% en novembre 2005	page 143
Ch5 : Quentin, +114% en un mois	page 157
Ch6 : +339% pour « Tomixx » l'intuitif	page 173
Ch7 : La maîtrise des news : +588% pour « Domdom3 » en un mois	page 195
Ch8 : +399% ou l'art de flirter avec 90% de taux de réussite	page 203
Ch9 : Ce que je retiens	page 217

Annexes

Edouard Valys éditions est une maison qui s'est spécialisée dans la parution d'ouvrages et la publication d'informations sur le monde du Trading et de la spéculation boursière.

DES LIVRES

Consultez notre site internet www.edouardvalys.com et découvrez nos différentes publications.

Pour chaque livre, est affiché le sommaire intégral, la reproduction de l'introduction et un commentaire détaillé, pour vous aider dans vos choix.

Un lien entre l'auteur et vous, grâce à la rubrique ACTUALITES

Chaque livre fait désormais l'objet d'un suivi. Si des avancées informatiques améliorent la pratique d'une méthode, des tests statistiques se révèlent meilleurs que

Découvrir le Forex auprès des meilleurs intervenants

ceux présentés initialement, ou des news paraissent sur l'auteur..., une dépêche est insérée afin de vous tenir informé. Vous trouverez cette rubrique sur le site www.edouardvalys.com/auteurs-lecteurs.jsp.

DES INTERVIEWS

Chaque année est réalisée entre quatre et six interviews de traders professionnels ou particuliers, et d'une manière générale, de toutes personnes ayant trait à la spéculation boursière. Vous pouvez librement consulter et lire ces portraits en vous rendant à l'adresse suivante www.edouardvalys.com/archives.jsp.

UN DICTIONNAIRE

A partir de l'été 2005 est mis en place un glossaire / dictionnaire du jargon boursier (analyse technique, trading...) accessible par internet en tapant l'adresse suivante : www.edouardvalys.com/dictionnaire.jsp. Vous pouvez le consulter en permanence, en libre accès. Vous pouvez même demander à ce qu'une notion qui vous intéresse vienne compléter les définitions existantes (en envoyant une demande à contact@edouardvalys.com)

Découvrir le Forex auprès des meilleurs intervenants

L'INFORMATIQUE

Les graphiques de ce livre ont été réalisés par l'intermédiaire de la solution informatique Pro Real Time. Pour toute information concernant le site www.prorealtime.com, vous pouvez envoyer un email à info@prorealtime.com.

ProRealTime.com
La référence des logiciels de bourse

☎ 0 892 70 12 80 0,34 € TTC/min



[Page Principale](#) | [Accès Gratuit](#) | [Manuel](#) | [Tarifs](#) | [Stratégies](#) | [FAQ](#) | [Contact](#)

MEMBRES

La bourse en VRAI temps réel!

Identifiant :

Mot de Passe :

OK

Pas encore membre ?

[Accès Gratuit](#)

ProRealTime.com

Nouveautés

2005-12-05

Essayez la version beta de notre plateforme programmable. Plus besoin de laisser ouvert votre navigateur !

2005-09-28

Plus de **15 nouveautés** sur ProRealTime !

2005-07-20

Nouvelles vues en X Minutes.

2005-07-12

30 nouvelles devises ont été ajoutées dans notre [pack indices & devises](#)

Toutes nos nouveautés

Solutions avancées pour Investisseurs

Notre Communauté

Données en Fin de Journée : **100% GRATUIT** [Affichez](#) notre couverture de marchés

Données en Temps Réel : à partir de **49,5** Euros/mois

Futures

- [Futures Indices France \(FCE...\)](#)
- [Futures EUREX \(EStoxx50, DAX, Bund, ...\)](#)
- [Futures mini CBoT \(miniDow, ...\)](#)
- [Futures CBoT \(T-Bond, or, argent, ...\)](#)
- [Futures E-Mini \(S&P500 & Nasdaq 100\)](#)
- [Futures CME \(EuroFX, Eurodollar, ...\)](#)
- [Futures NYMEX e-milly \(Pétrole & Gaz\)](#)
- [Futures Espagne \(MEFF\)](#)
- [Futures Italie](#)

Actions

- [Euronext Actions, Indices, Warrants](#)
- [Indices \(DJ, Nasdaq, DAX, ...\) & Devises](#)
- [NASDAQ Actions & Indices](#)
- [London Stock Exchange](#)
- [Indices FTSE](#)
- [Actions & Indices Espagne](#)
- [Actions & Indices Italie](#)

Découvrez les **5 raisons principales** qui ont convaincu nos utilisateurs !
Découvrez ProRealTime en action avec nos [Vidéos de Présentation](#) !



L'accès à ProRealTime est **100% GRATUIT** avec des données Fin de Journée. [S'inscrire !](#)

[Testez](#) gratuitement le Temps Réel pendant 7 jours !

"Prise en main extrêmement aisée. Nombreuses possibilités d'unités de temps. Téléchargement incroyablement rapide"
Christian F, France

"Je suis abonné à votre service Futures sur indices depuis peu, et j'en suis pleinement satisfait."
Christophe B, France

Découvrir le Forex auprès des meilleurs intervenants

LES CADEAUX

Cadeau de bienvenue sur notre site : la stratégie « Bollinger Bull Swing Trading » pour jouer sur la tendance du CAC 40, est offerte en téléchargement sous forme de pdf. Elle a historiquement gagné 3700 points, avec 55 opérations exigeant d'être présent seulement 20% du temps. En page d'accueil de www.edouardvalys.com.

Un pdf cadeau sur la fiscalité : télécharger un texte bien acide sur la fiscalité française concernant le Forex ! En accès libre sur la page suivante : www.edouardvalys.com/livre-forex.jsp

STRATEGIES D'INVESTISSEMENT

Immobilier, trading CAC 40, actions à court terme, conseils boursiers, formations et tests historiques des méthodes, retrouvez toutes ces chroniques sur notre site.

Découvrir le Forex auprès des meilleurs intervenants

LISTE DE LIVRES PARUS

1 - APPRENDRE LA BOURSE AUPRES DES MEILLEURS TRADERS : interview des vainqueurs du jeu boursier (éditions 2003 et 2004) organisé par le magazine Capital et le courtier Cortal Consors. Deuxième édition complètement actualisée de A à Z. **Parution septembre 2006.**

2 - + 460% EN DIX HUIT MOIS SUR LE MARCHÉ FRANÇAIS : un trader dévoile ses techniques maisons qui lui ont permis de réaliser 68 allers et retours sur le CAC 40, avec un taux de réussite de 85%. **Parution avril 2005.**

3 – 12 STRATEGIES POUR TRADER A HORIZON 2 / 8 JOURS SUR LES VALEURS DU SRD : un trader montre comment traquer les opportunités sur les actions, à l'aide de trois approches différentes, la contre-tendance, le swing trading et les breaks. **Troisième édition remise intégralement à jour en avril 2005.**

4 – 10 TECHNIQUES D'INVESTISSEMENT POUR DAY TRADER LES ACTIONS AVEC SUCCES : manuel technique incontournable pour les Days Traders qui souhaitent progresser dans leur maîtrise des graphiques boursiers intra days. **Nouvelle édition septembre 2005.**

5 – JOUER A LA BOURSE QUAND ON TRAVAILLE : une méthode conçue pour les investisseurs ne disposant que d'une heure chaque week-end pour analyser les opportunités sur le marchés des actions. **Parution septembre 2005.**

6– SYLVAIN DUPORT, confidences d'un trader : Plongez dans l'univers de l'un des plus grands génies français du trading actions **Parution janvier 2006.**

Découvrir le Forex auprès des meilleurs intervenants