



14

CONSEILS ESSENTIELS

POUR ÉVITER LE CRASH EN BOURSE

SOMMAIRE

1. Êtes-vous prêt à investir en Bourse ?
2. Quel type d'investisseur êtes-vous ?
3. Types de stratégies
4. Gérez votre argent et de vos risques
5. L'investissement en Bourse: un travail précis et rigoureux
6. La patience est une vertu
7. Un bon état d'esprit assure le profit
8. Le journal de l'investisseur
9. Gérez vos propres statistiques
10. Connaître les règles du jeu
11. Comprendre l'analyse technique et fondamental
12. Expérimentez avant de vous initier
13. N'inventez pas la roue vous-même
14. Investir reste un choix personnel

1 ÊTES-VOUS PRÊT À INVESTIR EN BOURSE ?

Tout d'abord posez-vous cette simple question: **quelles sont les raisons pour lesquelles vous voulez investir en Bourse ?**

L'investissement attire un grand nombre de personnes à la recherche d'une dose quotidienne d'adrénaline et de sensations fortes en passant d'une transaction spéculative à une autre.

S'il s'agit dans votre cas d'une des raisons principales, STOP ! On vous conseil mieux d'aller essayer la descente en rappel ou le saut à l'élastique. Là au moins, ce ne sera pas votre capital qui est en chute libre.

Percevez-vous par contre l'investissement comme un grand défi, un casse-tête à résoudre, êtes-vous prêt à y mettre beaucoup d'énergie et osez-vous être très critique envers vos propres actions ? **EN AVANT !** Vous avez alors la bonne mentalité et les marchés vous donne la bienvenue.

2 QUEL TYPE D'INVESTISSEUR ÊTES-VOUS?

Quel genre de personne êtes-vous ? Une question cruciale pour tous les investisseurs.

Peut-être qu'à l'instant même vous réalisez des pertes structurelles, mais il existe tout de même un bon investisseur en vous. Il se peut par contre que vous appliquiez une stratégie qui ne s'accorde pas avec votre personnalité.

Il y a beaucoup de bons investisseurs dans le monde (oui, ils existent vraiment!) et ils ont tous un style de trading différent. Ainsi, Warren Buffet par exemple, est un tout autre investisseur que Jim Rogers. Pourtant, ils ont tous les deux réussi. Vous ne pouvez pas rester devant votre écran toute la journée et suivre les nouvelles ? N'allez donc pas faire du trading intraday et n'ouvrez pas des positions qui obligent de suivre la Bourse régulièrement. Votre profil est assez conservatif et vous n'aimez pas prendre trop de risques? Ne prenez donc pas dans ce cas, des stratégies à long terme.

Votre cœur bat très vite au moment d'appuyer sur les boutons d'achat ou de vente ? Essayez d'éviter de devoir cliquer constamment sur les boutons et optez pour des stratégies de trading automatisées. On pourrait citer d'autres exemples, mais pour nous les épargner, nous vous conseillons fortement de faire une analyse SWOT de vous-même et sur base des résultats, de choisir le style d'investissement qui vous décrit le mieux. Apprenez à combattre vos faiblesses et maximiser vos points forts !

3 TYPES DE STRATÉGIES

Avant de continuer la lecture, sauriez-vous répondre à la question suivante ?

Quelle est votre stratégie d'investissement, quelle est votre méthode pour investir d'une façon rentable ?


Si vous ne pouvez pas répondre à cette question, la chance est grande que vous ayez moins de profit que le reste des agents du marché. Les bons investisseurs ont une ou plusieurs stratégies préconçues qui peuvent parfaitement être appliquées, avec de la patience et de la discipline.

Ainsi, Warren Buffett est devenu un des grands en respectant les règles de Ben Graham qui demande certaines exigences de base pour choisir les actions appropriées. A côté, il existe de nombreux investisseurs qui ont réussi en investissant sur base d'un modèle particulier ou d'une fonctionnalité technique. Pensez par exemple à l'achat des actions qui marquent un nouveau record sur un grand volume de trading. A côté, nous avons aussi les disciples de Elliot Wave, les traders de systèmes automatisés, les traders à haute fréquence (high frequency traders), etc. Et dans ces groupes, tout le monde suit une méthode spécifique.

L'arc en ciel dans un pot de pièces en or connaît un nombre pratiquement illimité de couleurs. Le type de stratégie ou la méthode ne sont pas importants. Il est cependant nécessaire d'en avoir au moins une pour ne pas être dévoré par les mouvements du marché. Croyez-nous quand on vous assure que la chance peut être de votre côté brièvement (fin des années 90 les Bourses s'envolaient), mais finalement, sans une stratégie bien définie, cela aboutit d'office une grande débâcle.



4 GÉREZ VOTRE ARGENT ET VOS RISQUES



La gestion de votre argent et le contrôle de vos risques sont les deux principaux facteurs pour assurer la réussite en Bourse plutôt que d'accumuler une perte après l'autre. C'est même plus important que de clôturer des positions avec un profit de 80%.

Des recherches confirment que 90% de la performance des gestionnaires de fonds est déterminée par ces deux éléments et non pas par leur formidable stock-picking. Si vous avez de bonnes règles pour une bonne gestion financière, même si vous avez des nombreuses transactions déficitaires vous pouvez encore espérer des résultats positifs. Prenez ce conseil donc très au sérieux.

Vous devez déterminer tout d'abord quel pourcentage de votre capital vous détenez à risque dans votre portefeuille et quel montant à long terme. Ce dernier doit être un petit pourcentage; entre 10 et 20% de la valeur totale du capital placé. Il existe des différentes méthodes pour maîtriser vos risques, mais on vous décrit ici celle qui est le souvent utilisée :



1 Ne jamais risquer plus de 2% de votre total par position (selon votre approche personnelle ce pourcentage peut-être encore plus élevé mais ne dépassez jamais les 5%). Vous pouvez vous-même faire le calcul automatique du nombre idéal d'actions à travers le site internet gratuit de nos amis de Monest: www.chartmill.com

2 Utilisez toujours les ordres Stop-loss et respectez-les ! Il arrive souvent que les investisseurs déplacent leur Stop lorsque le cours se rapproche du niveau. Le Stop-loss n'a ainsi aucun sens ! D'autre part, ne placez pas le Stop-loss trop près du cours actuel car vous risquez qu'il soit atteint très vite et donc il n'a aucune utilité particulière. Placez le Stop au moins à deux écarts standard de la volatilité actuelle du titre en question. Vous pouvez découvrir l'écart standard de la volatilité en ajoutant l'indicateur ATR (Average True Range) au graphique du titre. Prenez le temps d'étudier les données du graphique et regardez des niveaux spécifiques comme les points sur et sous la ligne de tendance.

3 Déterminez votre objectif de bénéfice à l'avance ainsi que le niveau où vous abandonnez votre position. Une bonne habitude est d'utiliser toujours un ordre de support (bracket) lors du placement d'une nouvelle transaction: un Stop-loss et un niveau de prise de bénéfice seront alors immédiatement placés. Si le stop est touché, l'ordre avec l'objectif de bénéfice sera automatiquement annulé. En revanche, cela est aussi valable au sens inverse. Ainsi vous pouvez prendre une position en toute tranquillité et sans même y penser pendant vos vacances. Les objectifs ont été fixés, le marché détermine maintenant le résultat.

4 Ne laissez pas les bénéfices se transformer en pertes. Vous pouvez notamment choisir d'augmenter votre Stop vers votre niveau d'entrée lors d'un bénéfice important. Ainsi vous n'aurez pas de pertes sur cette position. Ne prenez pas par contre cette action trop vite, car alors il est probable que votre Stop soit rapidement atteint lors d'un breakeven. Un type d'ordre parfait pour contrôler ceci automatiquement, serait le Trailing stop: supposons que vous achetez votre action à 30 euros et vous mettez un Trailing stop à 3 euros. Le Stop se trouve alors initialement à l'achat de 27. Si le cours monte encore à 32, le stop augmente de 2, notamment jusqu'à 29, etc. Contrairement, quand le cours de l'action commence à chuter, le Stop reste à son plus haut niveau.

5 Si vous faites une perte de 10-20% du capital investi, prenez une certaine distance de l'investissement et recherchez les possibles causes.

6 Cut your losses. Acceptez vos pertes. Cette forme de gestion de risque basique est liée par définition à l'utilisation d'un Stop-loss et à le respecter. Le plus difficile dans les investissements est de savoir prendre à temps la perte des positions, mais une fois que vous acceptez que trancher les pertes à temps évite des plus gros échecs, vous clôturerez certains trades d'une manière plus confiante.



5 L'INVESTISSEMENT EN BOURSE : UN TRAVAIL PRÉCIS ET RIGoureux

Dans son livre "Boomerang" Michael Lewis, auteur du classique Liar's Poker, décrit entre autre, comment un petit pays comme l'Islande s'est transformé au début du nouveau millénaire d'une économie basée sur la pêche et la fonte d'aluminium, vers de la pure finance. Nous connaissons tous comment cela s'est terminé ... une débâcle totale. L'histoire du pêcheur islandais Stefan Alfsson est exemplaire et illustre que travailler durement est nécessaire pour finalement investir votre propre argent avec succès.

Ci-dessous vous pouvez lire brièvement l'histoire de Lewis sur Alfsson, un capitaine expérimenté qui était devenu trader en devises sans formation quelconque et qui jouait avec d'énormes montants auprès d'une banque islandaise

Alfsson a encore toujours plus l'apparence d'un capitaine de bateau de pêche que d'un banquier, avec son allure maigre et sa vraie barbe complète au lieu d'une barbe en collier millimétré. Il se rendit en mer quand il avait 16 ans et au cours de la saison, il est allé à l'école en même temps qu'il étudiait le métier de la pêche. Il est devenu capitaine d'un bateau de pêche islandais au jeune âge de 23 ans. Il était, comme je l'ai appris de plusieurs autres hommes, considéré comme un véritable prodige dans le domaine de la pêche. Il avait le talent de capturer le cabillaud et l'églefin dans un temps record. Et pourtant, en janvier 2005, à l'âge de 30 ans, il a dit au revoir à la pêche et est devenu trader de devises chez Landsbanki.

Il a spéculé sur les marchés financiers pendant près de deux ans, jusqu'à ce que le grand massacre en octobre 2008, a mis fin à cela. Il a été renvoyé comme que tous les autres islandais qui étaient employés dans le secteur du trading en ce moment.

La question qui se pose: pourquoi un pêcheur expérimenté depuis ses 16ans arrête soudainement de pêcher et se concentre sur le secteur financier? Pourquoi a-t-il pensé qu'il pourrait commencer à travailler dans une banque en tant que trader sans avoir acquis aucune expérience ou éducation auparavant?

"Vous avez passé sept ans à maîtrisé tous les aspects de la pêche avant d'apprendre quelque chose de ce domaine"

"Oui"

"Et même alors, vous avez du suivre pendant de nombreux mois humblement tous les mouvements de ce grand maître avant que vous n'avez senti que vous saviez ce que vous faisiez."

"Oui"

"Pourquoi avez-vous pensez que vous pourriez être un banquier et pourrait spéculer sur les marchés financiers sans avoir eu une journée de formation ou d'expérience?"

Alfsson hausse les épaules et dit après un long silence: «Si vous n'osez pas prendre des risques, vous ne serez pas attraper des poissons"

Lewis explique encore: «Au moment que Stefan Alfsson entra la Landsbanki, vous attendez qu'au moins 10 personnes se posent la question : mais Stefan, tu es un pêcheur !, surtout dans un endroit où tout le monde se connaît. Mais cela ne s'est jamais produit. Et étonnamment, ils ne se posent aujourd'hui toujours pas la question."

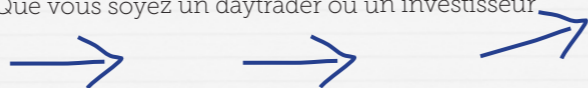
On peut donc conclure qu'il faut dédier beaucoup d'énergie et de temps avant d'arriver à être performant dans n'importe quel domaine. Dans le livre Outliers (un must!) Malcolm Gladwell introduit la règle des 10.000 heures. Ceci est, selon lui, le temps que chaque personne devrait s'exercer/étudier en moyenne pour réussir dans n'importe quelle discipline. Si on fait le calcul, cela revient à 5 ans et 8 heures pour une discipline quelconque. Conclusion : ne prenez pas l'investissement comme étant facile. Vous jouez aux billes sauf qu'elles sont réelles. L'investissement est un des jeux des plus compliqués qui existent. Ne vous laissez pas de lire des livres autour du domaine, de visiter des sites web financiers, pratiquez des stratégies différentes et regardez d'un air très critiques chaque transaction que vous effectuez.

6 LA PATIENCE EST UNE VERTU

Jesse Livermore est un investisseur légendaire du début du 20ème siècle. Livermore est parmi les investisseurs souvent cités encore pour ses sagesses autour de la Bourse reprises magistralement dans le livre « Reminiscences of a Stock Operator » par Edwin Lefèvre. Livermore, avec des surnoms comme « Boy Plunger » et « Le Grand Ours de Wall Street » est né en 1877 et a commencé à investir à l'âge de 14 ans. Il est mondialement connu pour avoir gagné et perdu des millions de dollars. Ainsi il se trouvait même avec des positions à découvert (short) pendant la crise de 1929.

Selon Livermore la patience est l'une des caractéristiques les plus importantes qu'un investisseur devrait avoir dans son arsenal. Livermore n'est pas le seul gagnant qui est de cet avis. Pratiquement tous les investisseurs à succès disent que l'art d'attendre le bon moment est crucial. Que vous soyez un daytrader ou un investisseur à long terme.

Les quotes ci-dessous sont du Boy Plunger himself:



In the stockmarket - time is not money -
time is time and money is money.

Often money that is just sitting can later be
moved into the right situation at the right time
and make a vast fortune – patience – patience.

There are times when playing the stock market that
your money should be inactive - waiting on the
sidelines in cash - waiting to come into play.

Remember the clever speculator is always
patient and has a reserve of cash.

Patience is the key to success not speed.
Time is a cunning speculator's best friend
if he uses it right.

Jim Rogers, milliardaire et ancien partenaire de hedge fund de Soros, reconnaît également l'importance de la patience: "I just wait until there is money lying in the corner, and all I have to do is go over there and pick it up." Nous voulons également pas nié notre préféré: "Aucune position est aussi une position..."

Beaucoup d'investisseurs croient que la patience ne s'applique qu'au moment de l'achat, ceci est cependant seulement une partie du concept. Il s'agit de l'ensemble du cycle de vie de la transaction : le moment d'entrée, le temps que êtes en position et la sortie est tout aussi importante que le moment de l'achat. C'est un phénomène bien connu que les investisseurs prennent souvent un profit trop rapidement, tandis que les pertes s'accroissent. Tout cela est motivé par la peur. La peur de laisser courir le bénéfice et la peur de récolter la perte. C'est une mentalité erronée. Souvent vous obtenez de plus grands bénéfices en gardant une position quand vous y êtes bien installé. Livermore : "It never was my thinking that made big money for me. It was always my sitting. Got that? My sitting tight!"

Pour terminer ce conseil avec une note négative: Livermore avait un peu moins de patience avec sa propre vie. En 1940 il s'est suicidé, il avait souffert d'une dépression pendant des décennies.

7 UN BON ÉTAT D'ESPRIT ASSURE LE PROFIT

"Pour être un investisseur prospère, votre intellect et vos émotions doivent travailler en équipe, ce qui est plus facile à dire que de l'appliquer."

James Dalton in Markets in Profile



Investir est un jeu d'émotions. Beaucoup d'émotions. Ceci rend la tâche encore plus compliquée.

Vous pouvez être un excellent l'analyse et avoir le nez pour les opportunités, mais si vous ne savez pas gérer la pression émotionnelle pour investir avec des sommes d'argent réels, l'échec est prédictible. Vous devez d'abord bien vous connaître vous-même et être prêt à être très critique sur chaque aspect psychologique avant que l'efficacité structurale peut être atteint. Le bon sens est essentiel pour investir correctement.

Vous retrouverez ici une liste avec 15 traits de caractères qui sont survenus dans une étude autour des investisseurs à succès :

Si vous ne maîtrisez pas une grande partie de cette liste, vous savez dorénavant où vous devez concentrer vos efforts.

1. Une discipline en fer
2. Une attitude positive
3. Patient
4. Précis, avoir l'œil pour le détail
5. Penseur indépendant et abstrait
6. Persévérant
7. Beaucoup de sang-froid
8. Fanatique, une grande volonté de réussir
9. Esprit autocritique
10. Dévoué
11. Type leader
12. Modeste, oser changer de vision
13. Confiant de ses propres capacités
14. Résistant au stress
15. Curieux, envie d'apprendre

Trader comme vous ne l'avez jamais fait !

Nous concluons le conseil n°7 avec un exercice très important que vous pouvez appliquer sur chaque transaction. Vous êtes confrontés à beaucoup d'émotions juste avant d'appuyer sur le bouton d'Achat ou de Vente. Si les dernières transactions vous sont extrêmement rentables, vous appuierez alors plus vite sur le bouton d'achat pour la transaction suivante. Ou bien à l'inverse, la fortune vous tourne le dos et une position qui se trouvait d'abord en positif, vous ramène que des pertes maintenant. Ou bien, il se peut que par vengeance vous souhaitiez réessayer une transaction pour regagner "votre argent".

Il y a ainsi des dizaines d'exemples de transactions qui sont placées pour les mauvaises raisons trop rapidement, trop tard ou même jamais.

Pour éviter ces mauvaises stratégies et améliorer vos performances, faites l'exercice suivant :

Juste avant de placer un ordre, essayez « de sortir de vous-même ». Cela peut vous sembler très bizarre, mais que voulons-nous dire exactement ? C'est simple. Vous êtes devant votre ordinateur et vous êtes sur le point de prendre une position. N'appuyez pas directement sur le bouton, mais regardez vous-même comme un outsider. Imaginez que vous vous trouvez sur la chaise à côté et que vous vous visualisez vous-même assis. Regardez-vous objectivement et analysez votre propre manière d'investir.

Allez-vous prendre ou quitter une position pour les bonnes raisons ou pas ? Suivez-vous réellement la stratégie d'investissement que vous avez choisi ? N'y a-t-il pas d'autres raisons ? Est-ce vraiment le meilleur moment pour intervenir ? Si vous savez répondre « oui » avec conviction, vous pouvez placer l'ordre avec un bon feeling. Essayez et vous verrez qu'il y a un effet très positif !


8 GARDEZ UN JOURNAL D'INVESTISSEURS

Supposons que nous observons un entrepreneur avec une petite entreprise en pleine croissance qui est actif en Bourse.

On parie qu'il connaît très bien le volume de ses ventes quotidiennes et quels produits sont les mieux vendus et donc, d'où il prend sa plus grande marge. Il y a parallèlement de très grande chance qu'il ne connaisse pas quels sont les gains et pertes sur ses positions en bourse, ni laquelle de ses stratégies et la plus profitable.

Étrange, n'est-ce pas? Une étude réalisée par Markus Glaser et Martin Weber en 2007 montre qu'il y a une grande différence entre ce que les investisseurs pensent qu'ils ont atteint ces dernières années en rendements et leur performance réelle. «La corrélation entre la performance estimée et réelle de notre groupe expérimental au cours des quatre dernières années est proche de...0.»
Choquant.

Une des choses importantes que vous devez avoir dès que vous devenez investisseur c'est un journal d'investisseur. Notez vos nouvelles positions dessus. Indiquez pourquoi cette position est concernée et où sont situés votre Stop-loss et votre prise de bénéfice. Vous pouvez ainsi attendre plus de profits de vos investissements.



Ce conseil est en même ligne que le précédent Le suivi détaillé de vos résultats vous apporte en fin de compte de la connaissance, qu'est le pouvoir de l'argent. Mais quelles informations vous devez retenir pour arriver à des idées rentables ?

Quelles sont les statistiques clés de vos investissements? Ces 4 sont cruciales :



9 CONNAISSEZ VOS PROPRES STATISTIQUES



1. Votre rendement et la volatilité dans le temps

La pente du graphique de votre performance dans le temps ne sera probablement pas exactement à 45 degrés. Si c'est le cas, alors votre stratégie a sans doute le nom d'une construction égyptienne. Si vous maîtrisez un peu l'investissement, alors vous êtes bien conscient de la volatilité que vos investissements peuvent entraîner. Si vos positions commencent à se détourner à partir de là, les premières alarmes vont apparaître et vous aurez besoin de faire des recherches. Pourquoi avez-vous plus de pertes que d'habitude ? Le marché boursier est-il en général plus volatil que normal ou devez-vous aller chercher la réponse auprès de votre propre trading ? Il y a-t-il des changements positifs ? Tous ceux-ci sont des éléments que vous remarquerez très vite si vous connaissez votre propre graphique de performances.

Utilisez-les pour votre propre avantage.

2. Le nombre de transactions gagnantes versus perdantes

Combien de transactions gagnantes clôturez-vous ? Et combien de fois avez-vous eu tort ? Supposons que vous clôturez historiquement 45% de vos idées d'investissement avec des bénéfiques. Avec ce chiffre en tête, vous savez que vous avez besoin rapidement d'effectuer une analyse si cette moyenne descend à 35%. Avez-vous une stratégie qui vise les breakouts, pendant que le marché continue à zigzaguer autour d'une fourchette de trading ? Il se peut qu'il n'y ait rien de mal et il n'y a aucune raison pour s'inquiéter.

Le marché est tout simplement dans une phase qui n'est pas bénéfique pour votre stratégie. Si ce n'est toutefois pas le cas, vous pouvez examiner ce que vous faites différemment par rapport au passé. Peut-être que vous prenez plus de risques inaperçus ou vous faites trop de transactions. Un investisseur en compte pour deux.

3. Bénéfice/perte moyen/ne sur vos positions

Vous rencontrez Marc à un anniversaire qui vous raconte avec plein de bravade que 70% de ses transactions sont rentables. Sympa, Marc. Mais quelles sont les pertes des autres 30% ? Souvent vous voyez qu'elles sont plus grandes que la totalité des bénéfiques.

C'est pour ça qu'il est donc important de connaître la taille moyenne absolue de vos gains et pertes sur vos transactions. Ces données fournissent un aperçu de la façon dont vous tenez à votre gestion de risques. Respectez-vous vos niveaux de stop-loss et objectifs de profit ? Si les pertes excèdent les gains de manière cohérente, votre stratégie de trading est-elle réellement valable ? Vous pouvez également savoir si vous prenez trop de risque sur les positions actuelles et si vous devez ajuster vos niveaux de stop-loss. En outre, vous pouvez voir immédiatement lorsque vos gains et pertes moyennes se développent. Est-ce en raison de la volatilité accrue sur le marché, ou prenez-vous inconsciemment plus de risques. Un signe que vous êtes bien occupé à investir, est le fait que vous allez traverser une période où il y a beaucoup plus d'euros par transaction dans votre compte que votre moyenne historique.

Un fait important et quelque chose à réfléchir. Parce que maintenant vous faites clairement quelque chose de mieux que dans le passé. Que faites-vous différemment ? Pour une bonne analyse peut être que dorénavant vous focalisez sur vos bonnes idées et stratégies et abandonnez les faibles. En devenant ainsi plus sélectif, le nombre de transactions réduit et le ratio moyenne de bénéfice/perte augmente rapidement.

4. Performance par type et combinaison de titres

Les investisseurs privés se lancent souvent d'abord dans le trading des actions comme première étape. Après un certain temps, la majorité commence à s'intéresser sur des produits plus intéressants mais aussi plus compliqués. On entend parler alors de Put et de Call et de stratégies d'options avec des jolis noms comme Papillon ou Condor.

C'est pour ça qu'il est donc important de connaître la taille moyenne absolue de vos gains et pertes sur vos transactions. Ces données fournissent un aperçu de la façon dont vous contrôlez la gestion de vos risques. Respectez-vous vos niveaux de Stop-loss et l'objectif de profit ? Si les pertes excèdent les gains de manière cohérente, votre stratégie de trading est-elle réellement valable ? Vous pouvez également savoir si vous prenez trop de risque sur les positions actuelles et si vous devez ajuster vos niveaux de Stop-loss. En outre, vous pouvez voir immédiatement comment vos gains et vos pertes évoluent en moyenne. Est-ce en raison de la volatilité accrue du marché, ou prenez-vous inconsciemment plus de risques. Un signe qui montre que vous êtes dans la bonne voie, est le fait que vous traversez une période où il y a beaucoup plus d'euros par transaction dans votre portefeuille que votre moyenne historique.

Voici un élément important qui donne de quoi réfléchir : puisque maintenant vous investissez nettement mieux que dans le passé, que faites-vous différemment ? Pour une bonne analyse peut être que dorénavant vous devriez vous focaliser sur vos bonnes idées et stratégies et abandonnez les faibles. En devenant ainsi plus sélectif, le nombre de transactions se réduit et le ratio moyen de bénéfice/perte augmente rapidement.

10 CONNAÎT LES RÈGLES DU JEU



Comment pouvez-vous gagner un jeu dont vous ne connaissez pas les règles ? Vous pouvez avoir une fois la chance du débutant, mais n'oubliez pas que vous vous trouvez avec des joueurs qui connaissent les in et les out.

Comme avec n'importe quel jeu, le monde de la finance utilise trop de règles et de faits. Vous devriez tout de même avoir une bonne connaissance des produits et des titres dans lesquels vous tradez. Quand est-ce que les Options expirent et celles-ci peuvent être exercées ? Quelle est la marge pour un contrat à terme CAC40 ? Quel est le niveau de mon espace dépense maximal ? Que se passe-t-il quand je négocie sur des actions étrangères avec mon compte en euros ?

Outre que la connaissance des produits, vous devez également être informés de l'actualité économique mondiale. Un faible taux d'intérêt est-ce positif ou négatif ? Quel est le rôle de la BCE ? À quel taux d'intérêt cela devient dangereux pour les pays de financer leur dette ?

En lisant sur le domaine régulièrement, vous serez mis à jour et vous saurez vite distinguer ce qui est considéré comme important ou pas en Bourse. En 2008 on ne parlait que de la crise immobilière américaine, puis plus tard la problématique de la Grèce. Soyez donc toujours à la une de l'info !

11 L'ANALYSE TECHNIQUE ET FONDAMENTAL

Il existe 3 tendances dans le pays des investisseurs : les puristes de l'analyse technique (AT), les puristes de l'analyse fondamentale (AF) et les adeptes de l'AT et l'AF ensemble (ATAF)..

Les puristes de l'AT ou les amateurs de l'analyse technique, regardent uniquement les lignes dans un graphique pour leurs décisions d'investissement. Les données fondamentales ne sont pas importantes pour eux. Le cœur des investisseurs AF bat plus vite quand on parle de ratios comme le cours/bénéfice, rendement de dividendes et dettes/liquidités. Les investisseurs de l'ATAF quand à eux, regardent aussi bien l'analyse technique que l'analyse fondamentale.

Nous n'avons pas de préférence particulière pour l'une ou l'autre analyse, mais il est essentiel que tout investisseur sache quelles sont les éléments importants de ces deux types d'analyse. Pourquoi ? On vous l'explique ci-dessous à l'aide de deux exemples:

Supposons que vous êtes un analyste technique et la stratégie est d'agir contre le marché et prendre une position longue sur les actions dont le RSI descend jusqu'à 25. Vous avez également une bonne gestion d'argent et le Stop-loss est par exemple déjà fixé. L'analyste technique vous dira maintenant: "mon Stop est toujours fixe donc ma perte est connue et l'état de l'entreprise ne m'intéresse pas trop." Quelque part ils ont un point. Mais que faire si cette entreprise est proche de faire faillite? Alors la perte est connue, mais ça aurait été mieux de regarder brièvement ce qui s'est passé avec l'action en soit, de sorte qu'aucune perte ne doit être enregistrée. Le AT fera donc de grosses pertes.

L'analyste fondamentale voit une magnifique action: un cours/bénéfice bas, un bénéfice intéressant, pas de dettes, dividende considérables. Bref, une bonne affaire. L'analyste fondamentale: "hop, je monte à bord, je me soucie pas de ce que le graphique fait." Il s'avère plus utile s'il regarderait d'abord à quoi ressemble le graphique ainsi il pourrait choisir un bon moment pour monter à bord de cette idée.

Cette « bonne affaire » se trouve peut-être dans une tendance forte à la baisse et beaucoup de misère aurait pu être évité en achetant seulement quand la tendance est percé lorsque le volume est grand. Fondamentalement cela peut bien être une affaire, mais le marché peut « s'opposer » pendant plus longtemps qu'on le pense. Le timing pour monter à bord peut faire un grand différence pour le rendement à long terme.

12 EXPÉRIMENTEZ AVANT DE VOUS LANCEZ

Nous avons déjà évoqué l'importance d'avoir au moins une stratégie d'investissement personnelle. Il se peut cependant que ça vous coûte une petite fortune afin de tester des différentes stratégies qui soient structurellement rentables.

ce n'est donc pas recommandable. En raison de l'évolution continue de la technologie, il est possible dorénavant chez la plupart des courtiers dont LYNX, d'ouvrir un compte simulé avant l'ouverture de votre compte réel.

Vous pouvez trader avec des euros fictifs contre de véritables cours en temps réel. Demandez à votre courtier s'il offre cette possibilité. Si ce n'est pas le cas, il est fortement recommandé d'ouvrir un compte chez un

courtier ou cela est bien possible. Considérez votre compte d'essai comme étant votre compte réel. Voyez les euros fictifs comme des vrais euros et prenez votre initiation au sérieux et de façon disciplinée. Commencez seulement à investir avec de l'argent réel quand vous maîtrisez vraiment une stratégie et que vous en tirez des profits. Prenez vraiment le temps pour tester. Exercez-vous non pas pendant quelques semaines, mais pendant plusieurs mois.



13 N'INVENTEZ PAS LA ROUE VOUS-MÊME

Il y a des millions d'investisseurs dans le monde et beaucoup ont réussi mais d'autres ont aussi bien connu l'échec. Ils partagent volontiers leurs connaissances à travers des livres, les médias ou des blogs. Ainsi il y a des dizaines de milliers de livres publiés autour de l'investissement, des séminaires organisés un peu partout et l'arrivée d'internet a mené aussi à une explosion d'information. Faites-en votre avantage.


La clé se trouve bien sûr dans le bon choix de livres et de sites les plus performants pour filtrer la meilleure information.

Quels sites web fournissent les éléments les plus utiles? Pour obtenir des nouvelles et des informations sur les titres français, vous pouvez par exemple rechercher autour de journaux financiers qui vous seront familiers comme Les Echos, Un autre que nous tenons à mentionner est appelé ABC bourse. Vous pouvez ici mettre une grande partie de nos conseils en pratique. Où placer vos Stop? Combien d'actions faut-il acheter? Quels risques je dois prévoir sur une position déterminée?

À l'étranger, l'offre est évidemment nettement plus grande et beaucoup de sites ont des nouvelles et des mises à jour en temps réel ainsi que des analyses approfondies sur les hauts et bas du marché boursier. Vous retrouverez ci-dessous une liste de nos sites préférés :



Z.0.2



www.seekingalpha.com

Ce site permet aux investisseurs privés de lire à propos de toutes les choses liées à l'investissement. Une équipe d'éditeurs professionnels vérifie les articles envoyés et après approbation ils sont affichés sur le site. Sur ce site vous trouverez seulement déjà des dizaines d'idées d'investissement par jour. Bien sûr il y a aussi à côté des bons conseils des mauvais conseils, mais vous en trouverez certainement assez qui vous invite à la recherche ultérieure.

www.forexfactory.com

Ici vous trouverez le calendrier quotidien des données économiques pour tous les pays mondialement. Indispensable pour tout investisseur actif. Le site indique si les nouvelles sont considérées comme importantes pour la Bourse et quel est le pronostic pour les chiffres. Après publication des chiffres réels, le résultat réel est rapidement mis en ligne. Et tout cela dans un tableau pratique.

www.finviz.com

Comment pouvez-vous trouver des actions intéressantes? Si vous avez une certaine stratégie technique ou fondamentale, vous devez bien encore trouver des actions qui répondent à vos critères spécifiques. Cherchez-vous des actions avec un cours/bénéfice de moins de 10, dividende de 4% et un bilan sans dette? Investissez-vous à base d'analyse technique et aimez-vous acheter des actions avec un RSI inférieur à 30, leur 52ième semaines au point le plus bas et MACD en dessous de 0? Grâce au screener gratuit de FinViz vous pouvez en appuyant sur un seul bouton, choisir vous-mêmes vos propres termes et automatiquement des actions sortiront du rouleau qui répondent à vos critères. Comme il s'agit d'un site américain, les options de recherche sont limitées aux actions américaines.

www.zerohedge.com

"On a long enough timeline the survival rate for everyone drops to zero." Il s'agit d'un blog d'investisseurs cyniques où 5 blogueurs sous

le pseudonyme de Tyler Durden (personnage dans le film "Fight Club") écrivent des pièces très critiques sur les gouvernements, les banques centrales et les messages économiques. Le site est toujours très rapide avec l'analyse et les réponses aux nouvelles économiques. Si vous êtes un investisseur actif, vous devez absolument visiter ce site chaque jour.

<http://ftalphaville.ft.com>

FT Alphaville est un blog avec des nouvelles financières et des commentaires au quotidien. Le site a été fondé en 2006 par le Financial Times et est souvent lu par les professionnels du marché.

www.ritholtz.com

Ce blog populaire est fondé par Barry Ritholtz, un écrivain américain et analyste financier. En particulier la liste quotidienne de Barry vaut vraiment la peine. Il place des articles intéressants de sa liste favoris du matin et de l'après-midi.

<http://finance.yahoo.com>

Ceci est le site financier de Yahoo, depuis les années 90 le site préféré de tous les investisseurs américains. Ici vous trouverez toutes les informations sur les actions américaines: des nouvelles, des estimations des analystes, des blogs, des informations financières, etc.

www.marketwatch.com

Vous voyez soudainement que le marché crashe ou monte en flèche à 14:30 heures ou à 16:00 heures? Il y a de grandes chances que d'importantes données économiques des États-Unis sont publiées. Mais à quel point les chiffres sont-ils meilleur ou pire que le consensus? Sur ce site vous trouverez à côté du logo sous la rubrique "latest news (dernières nouvelles)" endéans les 15 secondes, le chiffre publié. Utile pour les investisseurs qui trouvent qu'être abonnés à de nouvelles économiques en direct va trop loin, mais qui veulent quand même être super vite au courant.

14 INVESTIR RESTE UN CHOIX PERSONNEL

Enfin le conseil le plus important que nous voulons partager avec vous:

Investir reste un choix personnel. Il y a en fin de compte, des choses plus importantes qu'investir ...



LYNX INVESTIR
EN LIGNE

KOUTER 26 9000 Gand Téléphone: +33 9 7518 7393

Site : www.lynxbroker.fr

E-mail : Info@lynxbroker.fr