



Rapport de l'Etat de l'Installation Intérieure d'Electricité

Numéro de dossier : 13/IMO/0278
Norme méthodologique employée : AFNOR XP C 16-600 (février 2011)
Date du repérage : 23/07/2013

La présente mission consiste, suivant l'arrêté du 4 avril 2011, à établir un état de l'installation électrique, en vue d'évaluer les risques pouvant porter atteinte à la sécurité des personnes. (Application de l'article L. 134-7 du code de la construction et de l'habitation). En aucun cas, il ne s'agit d'un contrôle de conformité de l'installation vis-à-vis de la réglementation en vigueur.

A. - Désignation du ou des immeubles bâtis

Localisation du ou des bâtiments bâtis :

Département : **Côte-d'Or**
Adresse : **24 RUE DR CALMETTE**
Commune : **21000 DIJON**

Désignation et situation du ou des lots de copropriété :

Lot : **Lot 14**
Périmètre de repérage : **maison**
Type d'immeuble : **maison**
Année de construction du bien : **avant 1949**
Année de l'installation : **NC**
Distributeur d'électricité : **EDF**
Installation sous tension : **NON**

B. - Identification du donneur d'ordre

Identité du donneur d'ordre :

Nom et prénom : **CHU DIJON**
Adresse : **5 BOULEVARD JEANNE D'ARC**
..... **21000 DIJON**

Qualité du donneur d'ordre (sur déclaration de l'intéressé) :

Identité du propriétaire :

Nom et prénom : **CHU DIJON**
Adresse : **5 BOULEVARD JEANNE D'ARC**
..... **21000 DIJON**

C. - Désignation de l'opérateur de diagnostic

Identité de l'opérateur de diagnostic :

Nom et prénom : **GOILLOT**
Raison sociale et nom de l'entreprise : **NEO CONSULTING**
Adresse : **16 Voie de la Liberté**
..... **57160 SCY-CHAZELLES**
Numéro SIRET : **50949643600015**
Désignation de la compagnie d'assurance : **Cabinet Bessés**
Numéro de police et date de validité : **ABP+ 22AH733967**

Certification de compétence **CPDI 2292** délivrée par : **I CERT**, le **2013**

D. – Limites du domaine d'application du diagnostic

Le diagnostic porte uniquement sur l'ensemble de l'installation intérieure d'électricité à basse tension des locaux à usage d'habitation située en aval de l'appareil général de commande et de protection de cette installation. Il ne concerne pas les matériels d'utilisation amovibles, ni les circuits internes des matériels d'utilisation fixes, destinés à être reliés à l'installation électrique fixe, ni les installations de production d'énergie électrique du générateur jusqu'au point d'injection au réseau public de distribution d'énergie ou au point de raccordement à l'installation intérieure. L'intervention de l'opérateur de diagnostic ne porte que sur les constituants visibles, visitables de l'installation au moment du diagnostic. Elle s'effectue, sans déplacement de meubles ni démontage de l'installation électrique (hormis le démontage des capots des tableaux électriques lorsque cela est possible) ni destruction des isolants des câbles : des éléments dangereux de l'installation intérieure d'électricité peuvent ne pas être repérés, notamment :

- les parties de l'installation électrique non visibles (incorporées dans le gros œuvre ou le second œuvre ou masquées par du mobilier), non visibles ou non démontables ou nécessitant un démontage ou une détérioration pour pouvoir y accéder (boîtes de connexion, conduits, plinthes, goulottes, huisseries, éléments chauffants incorporés dans la maçonnerie, luminaires des piscines plus particulièrement) ;
- les parties non visibles ou non accessibles des tableaux électriques après démontage de leur capot ;
- inadéquation entre le courant assigné (calibre) des dispositifs de protection contre les surintensités et la section des conducteurs sur toute la longueur des circuits.

E. – Synthèse de l'état de l'installation intérieure d'électricité

- L'installation intérieure d'électricité ne comporte aucune anomalie.
- L'installation intérieure d'électricité comporte une ou des anomalies pour laquelle ou lesquelles il est vivement recommandé d'agir afin d'éliminer les dangers qu'elle(s) présente(nt).
Les anomalies constatées concernent :
 - L'appareil général de commande et de protection et de son accessibilité.
 - La protection différentielle à l'origine de l'installation électrique et sa sensibilité appropriée aux conditions de mise à la terre.
 - La prise de terre et l'installation de mise à la terre.
 - La protection contre les surintensités adaptée à la section des conducteurs, sur chaque circuit.
 - La liaison équipotentielle dans les locaux contenant une baignoire ou une douche.
 - Les règles liées aux zones dans les locaux contenant une baignoire ou une douche.
 - Des matériels électriques présentant des risques de contacts directs.
 - Des matériels électriques vétustes, inadaptés à l'usage.
 - Des conducteurs non protégés mécaniquement.
 - Des appareils d'utilisation situés dans les parties communes et alimentés depuis la partie privative ou des appareils d'utilisation situés dans la partie privative et alimentés depuis les parties communes.
 - La piscine privée
- L'installation intérieure d'électricité n'était pas alimentée lors du diagnostic. Les vérifications de fonctionnement du ou des dispositifs de protection à courant différentiel résiduel n'ont pu être effectuées.
- Constatations diverses:

E1. – Installations ou parties d'installation non couvertes

Néant

E2. – Points de contrôle du diagnostic n’ayant pu être vérifiés

N° Article (1)	Libellé des points de contrôle n’ayant pu être vérifiés selon norme XP C 16-600 – Annexe C	Motifs (2)
Néant	-	

1 Références des numéros d’article selon norme XP C 16-600 – Annexe C



2 Les motifs peuvent être, si c’est le cas :

- « Le tableau électrique est manifestement ancien : son capot, s’il est démonté, risque de ne pouvoir être remonté sans dommage. » ;
- « Les supports sur lesquels sont fixés directement les dispositifs de protection ne sont pas à démonter dans le cadre du présent diagnostic : de ce fait, la section et l’état des conducteurs n’ont pu être vérifiés » ;
- « L’installation n’était pas alimentée en électricité le jour de la visite » ;

E3. - Constatations concernant l’installation électrique et/ou son environnement

Néant

F. - Anomalies identifiées

N° Article (1)	Libellé des anomalies	N° Article (2)	Libellé des mesures compensatoires (3) correctement mises en œuvre	Photos
B1.3 a	Il n’existe pas de dispositif assurant la coupure d’urgence à l’origine de (ou de chaque) l’installation électrique.			
B4.3 a1	Un ou plusieurs circuits n’est (ne sont) pas protégé(s), à leur origine, contre les surcharges et les courts-circuits.			
B7.3 a	Des enveloppes de matériels sont manquantes ou détériorées.			
B7.3 d	L’installation électrique comporte des connexions dont les parties actives nues sous tension sont accessibles.			

(1) Référence des anomalies selon la norme XP C 16-600.

(2) Référence des mesures compensatoires selon la norme XP C 16-600.

(3) Une mesure compensatoire est une mesure qui permet de limiter un risque de choc électrique lorsque les règles fondamentales de sécurité ne peuvent s’appliquer pleinement pour des raisons soit économiques, soit techniques, soit administratives. Le n° d’article et le libellé de la mesure compensatoire sont indiqués en regard de l’anomalie concernée.

G. – Informations complémentaires

Article (1)	Libellé des informations
B11 a2	Au moins un circuit terminal de l’installation électrique n’est pas protégé par un dispositif différentiel à haute sensibilité inf. ou égal à 30 mA.
B11 b1	L’ensemble des socles de prise de courant est de type à obturateur.

(1) Référence des informations complémentaires selon la norme XP C16-600

Documents remis par le donneur d’ordre à l’opérateur de repérage :

Néant

H. – Identification des parties du bien (pièces et emplacements) n'ayant pu être visitées et justification :

Néant

Nota : Le présent rapport est établi par une personne dont les compétences sont certifiées par **ICERT**

Dates de visite et d'établissement de l'état :

Visite effectuée le :

Etat rédigé à **DIJON**, le **04/09/2013**

Par : GOILLOT

Signature du représentant :



I. - Objectif des dispositions et description des risques encourus en fonction des anomalies identifiées

Correspondance avec le groupe d'anomalies (1)	Objectif des dispositions et description des risques encourus
B1	Appareil général de commande et de protection : Cet appareil, accessible à l'intérieur du logement permet d'interrompre, en cas d'urgence, en un lieu unique, connu et accessible, la totalité de la fourniture de l'alimentation électrique. Son absence, son inaccessibilité ou un appareil inadapté ne permet pas d'assurer cette fonction de coupure en cas de danger, d'incendie, ou d'intervention sur l'installation électrique.
B2	Protection différentielle à l'origine de l'installation : Ce dispositif permet de protéger les personnes contre les risques de choc électrique lors d'un défaut d'isolement sur un matériel électrique. Son absence ou son mauvais fonctionnement peut être la cause d'une électrisation, voire d'une électrocution.
B3	Prise de terre et installation de mise à la terre : Ces éléments permettent, lors d'un défaut d'isolement sur un matériel électrique, de dévier à la terre le courant de défaut dangereux qui en résulte. L'absence de ces éléments ou leur inexistance partielle, peut être la cause d'une électrisation, voire d'une électrocution.
B4	Protection contre les surintensités : Les disjoncteurs divisionnaires ou coupe-circuit à cartouche fusible, à l'origine de chaque circuit, permettent de protéger les conducteurs et câbles électriques contre les échauffements anormaux dus aux surcharges ou court-circuit. L'absence de ces dispositifs de protection ou leur calibre trop élevé peut être à l'origine d'incendies.
B5	Liaison équipotentielle dans les locaux contenant une baignoire ou une douche : Elle permet d'éviter, lors d'un défaut, que le corps humain ne soit traversé par un courant électrique dangereux. Son absence privilégie, en cas de défaut, l'écoulement du courant électrique par le corps humain, ce qui peut être la cause d'une électrisation, voire d'une électrocution.
B6	Règles liées aux zones dans les locaux contenant une baignoire ou une douche : Les règles de mise en œuvre de l'installation électrique à l'intérieur de tels locaux permettent de limiter le risque de chocs électriques, du fait de la réduction de la résistance électrique du corps humain lorsque celui-ci est mouillé ou immergé. Le non-respect de celles-ci peut être la cause d'une électrisation, voire d'une électrocution.
B7	Matériels électriques présentant des risques de contact direct : Les matériels électriques dont des parties nues sous tension sont accessibles (matériels électriques anciens, fils électriques dénudés, bornes de connexion non placées dans une boîte équipée d'un capot, matériels électriques cassés, ...) présentent d'importants risques d'électrisation, voire d'électrocution.
B8	Matériels électriques vétustes ou inadaptés à l'usage : Ces matériels électriques lorsqu'ils sont trop anciens n'assurent pas une protection satisfaisante contre l'accès aux parties nues sous tension ou ne possèdent plus un niveau d'isolement suffisant. Lorsqu'ils ne sont pas adaptés à l'usage que l'on veut en faire, ils deviennent très dangereux lors de leur utilisation. Dans les deux cas, ces matériels présentent d'importants risques d'électrisation, voire d'électrocution.
B9	Appareils d'utilisation situés dans des parties communes et alimentés depuis les parties privatives : Lorsque l'installation électrique issue de la partie privative n'est pas mise en œuvre correctement, le contact d'une personne avec la masse d'un matériel électrique en défaut ou une partie active sous tension, peut être la cause d'électrisation, voire d'électrocution.
B10	Piscine privée : les règles de mise en œuvre de l'installation électrique et des équipements associés à la piscine permettent de limiter le risque de chocs électriques, du fait de la réduction de la résistance électrique du corps humain lorsque celui-ci est mouillé ou immergé. Le non-respect de celles-ci peut être la cause d'une électrisation, voire d'une électrocution.

(1) Référence des anomalies selon la norme XP C 16-600.

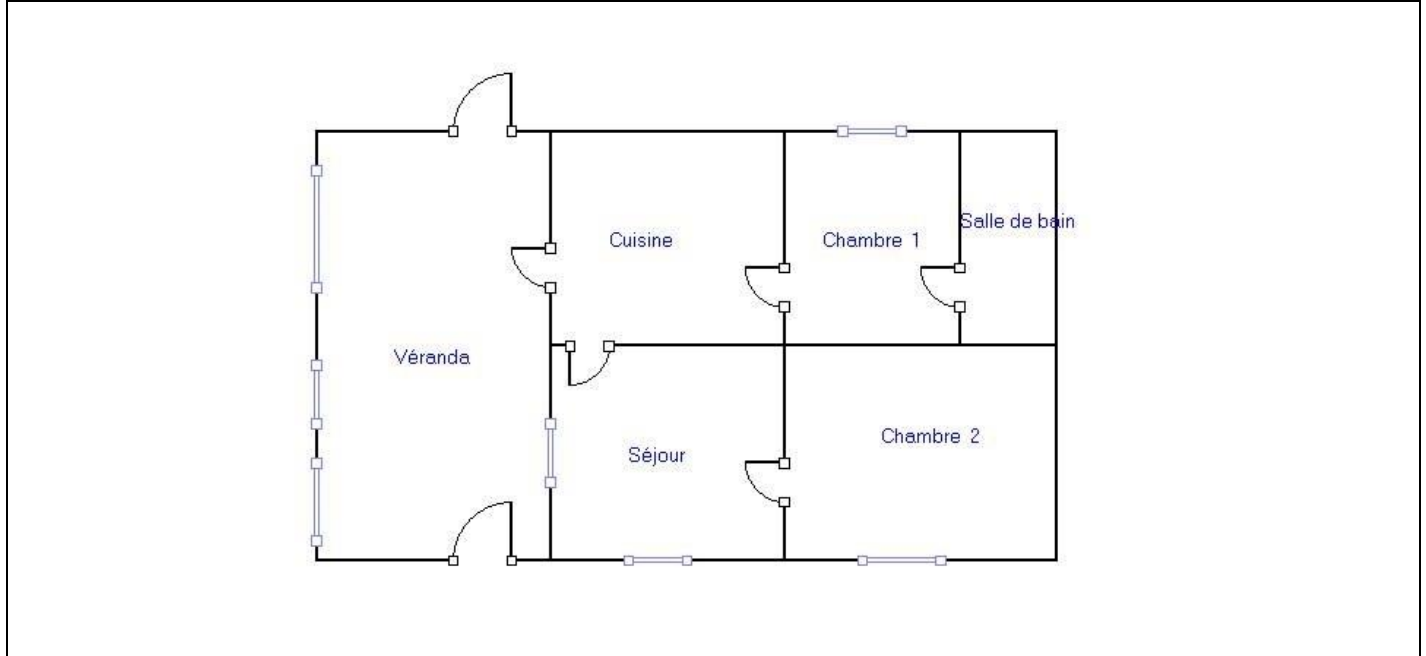
J. - Informations complémentaires

Correspondance avec le groupe d'informations (1)	Objectif des dispositions et description des risques encourus
B11	Dispositif(s) différentiel(s) à haute sensibilité protégeant l'ensemble de l'installation électrique : L'objectif est d'assurer rapidement la mise hors tension de l'installation électrique ou du circuit concerné, dès l'apparition d'un courant de défaut même de faible valeur. C'est le cas notamment lors de la défaillance occasionnelle des mesures classiques de protection contre les chocs électriques (tels que l'usure normale ou anormale des matériels, imprudence ou défaut d'entretien.....).



Socles de prise de courant de type à obturateurs : L'objectif est d'éviter l'introduction, en particulier par un enfant, d'un objet dans une alvéole d'un socle de prise de courant sous tension pouvant entraîner des brûlures graves et/ou l'électrisation, voire l'électrocution.

(1) Référence des informations complémentaires selon la norme XP C 16-600.

K. - Annexe - Plans



L. - Annexe - Photos

	<p>Anomalie Localisation : Cuisine, Séjour, Salle de bain, Chambre 1, Chambre 2 Libellé de l'anomalie : B7.3 a Des enveloppes de matériels sont manquantes ou détériorées.</p>
	<p>Anomalie Localisation : Véranda, Cuisine, Séjour, Salle de bain, Chambre 1, Chambre 2 Libellé de l'anomalie : B7.3 d L'installation électrique comporte des connexions dont les parties actives nues sous tension sont accessibles.</p>

M. – Commentaires et recommandations

Néant

N. – Règles élémentaires de sécurité et d'usage à respecter

L'électricité constitue un danger invisible, inodore et silencieux et c'est pourquoi il faut être vigilant quant aux risques qu'elle occasionne (incendie, électrisation, électrocution). Restez toujours attentif à votre installation électrique, vérifiez qu'elle soit et reste en bon état.

Pour limiter les risques, il existe des moyens de prévention simples :

- Ne jamais manipuler une prise ou un fil électrique avec des mains humides
- Ne jamais tirer sur un fil électrique pour le débrancher
- Débrancher un appareil électrique avant de le nettoyer
- Ne jamais toucher les fiches métalliques d'une prise de courant
- Ne jamais manipuler un objet électrique sur un sol humide ou mouillé